


Урок развития речи в 7 классе


Сочинение по картине К.Юона  
«Конец зимы. Полдень»

*Выполнила Фролова Н.Н., учитель Елань –  
Коленовской СОШ №2 Новохопёрского района  
Воронежской области.*



Константин  
Фёдорович  
Юон  
1875 - 1958

# «Зима. Чёрные берёзы.»



# «Старая Москва»





## «Купола и ласточки»

# « Новая планета »



# « Конец зимы. Полдень.»



# Беседа по картине

- Удалось ли художнику показать конец зимы и начало весны?
- Какие детали привлекли ваше внимание?
- В каких тонах написана картина?
- Можно ли утверждать, что «весна – обновление жизни»?
- Раскрыта ли автором тема картины?



# Определимся с жанром

Представьте, что вы ведёте на телевидении цикл передач «Времена года». Чтобы начать передачу «Весна наступает», вы решили использовать картину К.Ф. Юона.

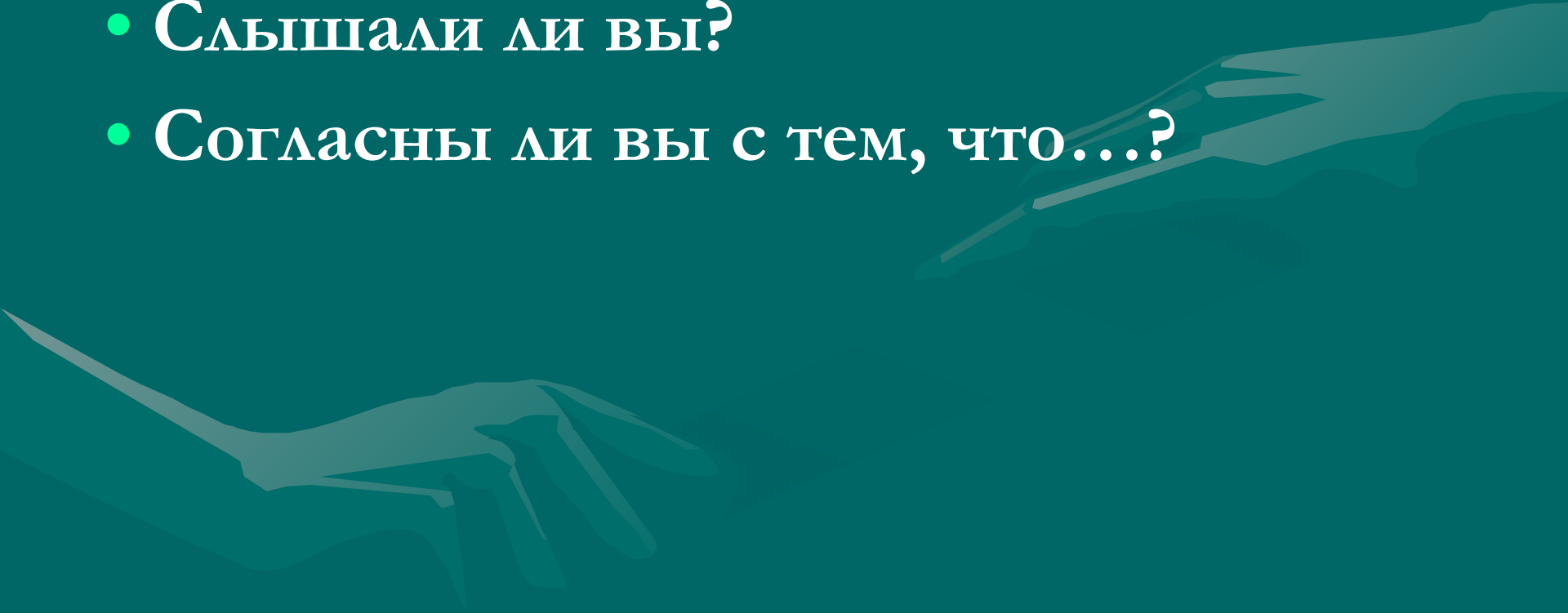
Как начнёте своё выступление, чтобы привлечь слушателей?

# Как начать своё выступление?

- С риторического вопроса.
- Риторический вопрос не требует ответа, используется в публицистике для привлечения внимания слушателей.

# Работа над первым предложением вступления

- Знаете ли вы?
- Слышали ли вы?
- Согласны ли вы с тем, что...?



# Определимся с типом речи

- *Описание (какой?)*
- *Повествование (что происходит?)*
- *Рассуждение (почему?)*

# Подготовка выступления

- Что я хочу рассказать зрителям? (Мои намерения).....
- От чего я буду отталкиваться? (С чего начать?).....
- Что я выделю в своём высказывании? (Самое главное)....

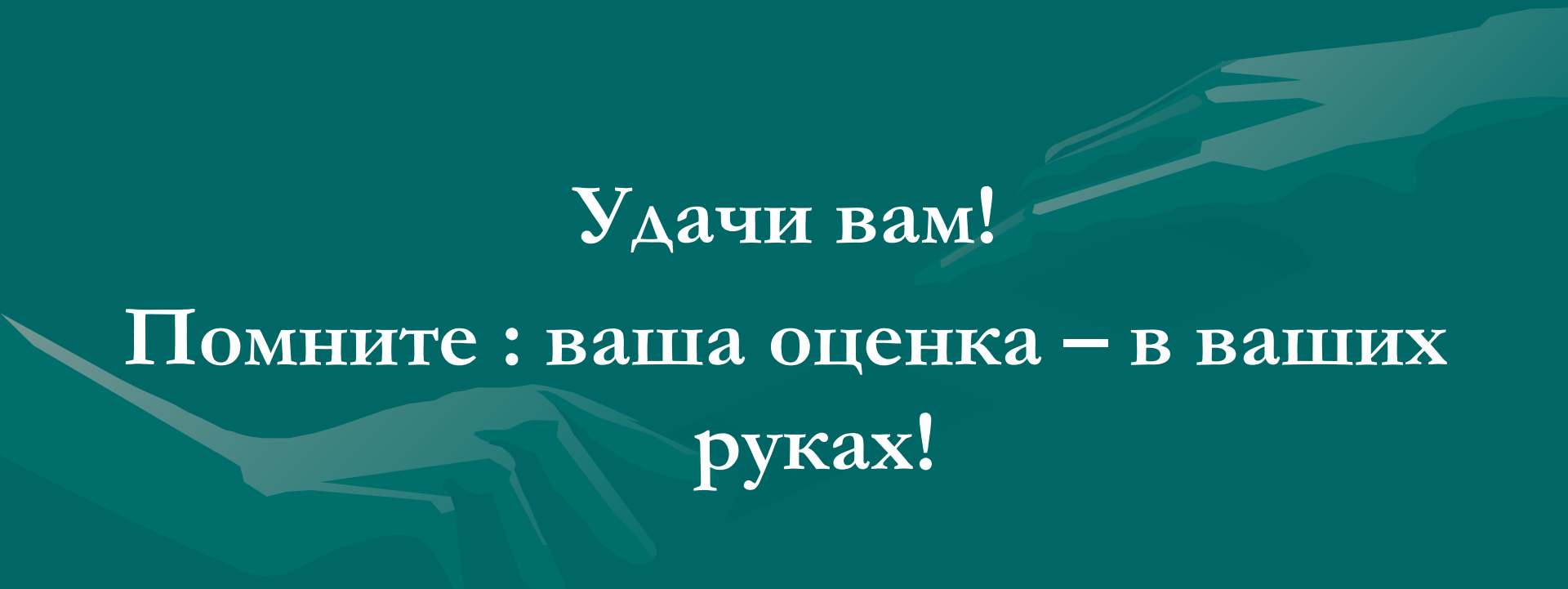
# Опорные слова:

*Ещё дремлют зелёные ели; потемневшая от времени изба; деревья с мокрыми стволами; просыпающаяся от зимней спячки земля; чувствуется даже пьянящий мартовский воздух; тихое пробуждение природы от зимнего сна; удивительный весенний свет; на потемневшем снегу тени от стройных берёз; скоро обнажатся проталины; гармония красок; особая сила и очарование; художник раскрывает красоту и скромную поэзию русской природы.*

Работа над черновиками.

Удачи вам!

Помните : ваша оценка – в ваших  
руках!

A faint, stylized illustration of two hands shaking, symbolizing agreement or partnership, is visible in the background of the slide.