

Аннотация

1. Урок русского языка по теме «Сопоставление согласных букв в конце слова и перед гласными в формах одних и тех же слов».
2. Выполнила Ангархаева Оюна Дамбаевна – учитель начальных классов Гурульбинской средней общеобразовательной школы с.Гурульба Иволгинского района Республика Бурятия.
3. Цель выпускной работы:
 - в помощь учителям начальных классов при проведении урока по русскому языку по данной теме;
4. Формат документа - презентация.
5. Используются собственные разработки, материалы из Интернета.
6. Целевая аудитория – 1 класс.
7. Работа предназначена для демонстрации учащимся на уроке.
8. Объем работы – 11 слайдов, 297 Кбайт.

Тема:

Сопоставление согласных букв в конце слова и перед гласными в формах одних и тех же слов.

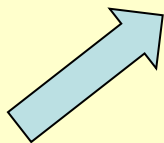
Цель урока:

Правильно обозначать согласные на письме. Формировать умение различать парные согласные.


Карта путешествия




1 остановка
«Парные согласные»



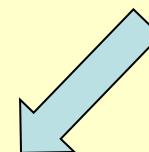
2 остановка
«Заводская»



3 остановка
«Садовая»



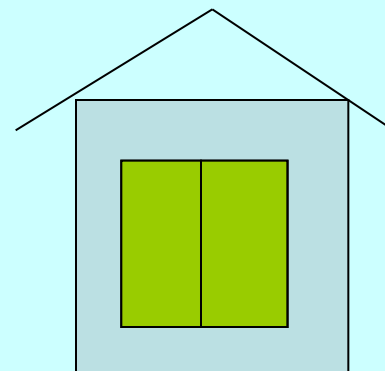
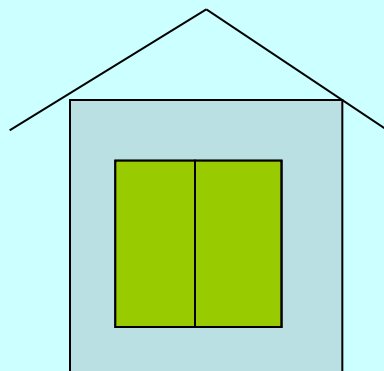
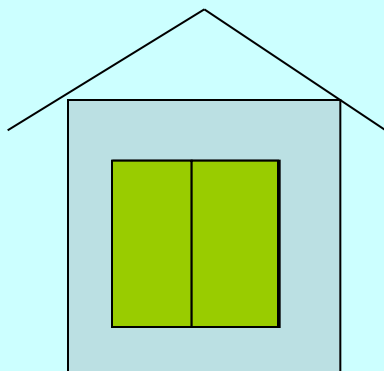
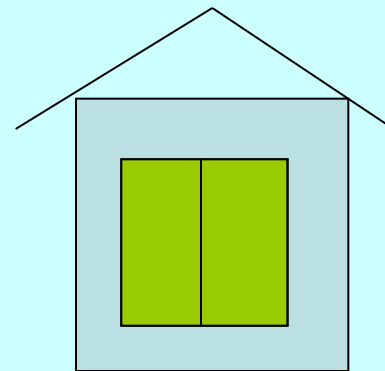
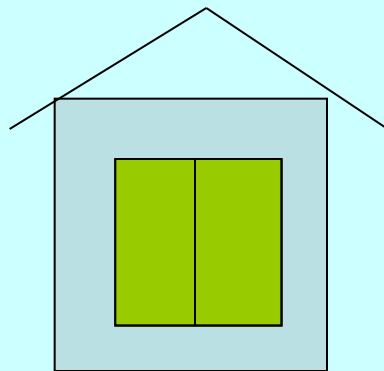
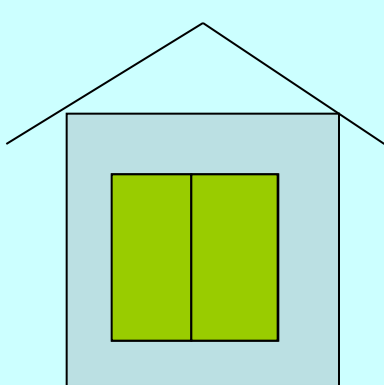
4 остановка
«Письменная»

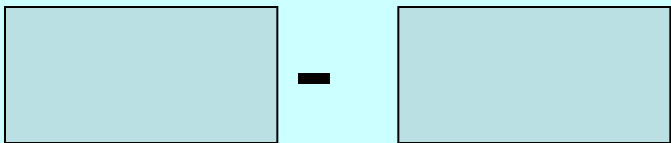



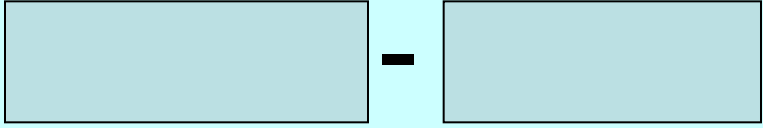


Домой !!!



Парные согласные





«Заводская»




проверочные









проверяемые

заводы



этажи



«Садовая»



поиграем





«Письменная»



Спиши загадку и запиши отгадку.



Слово - это то, что
было сказано
и что останется.