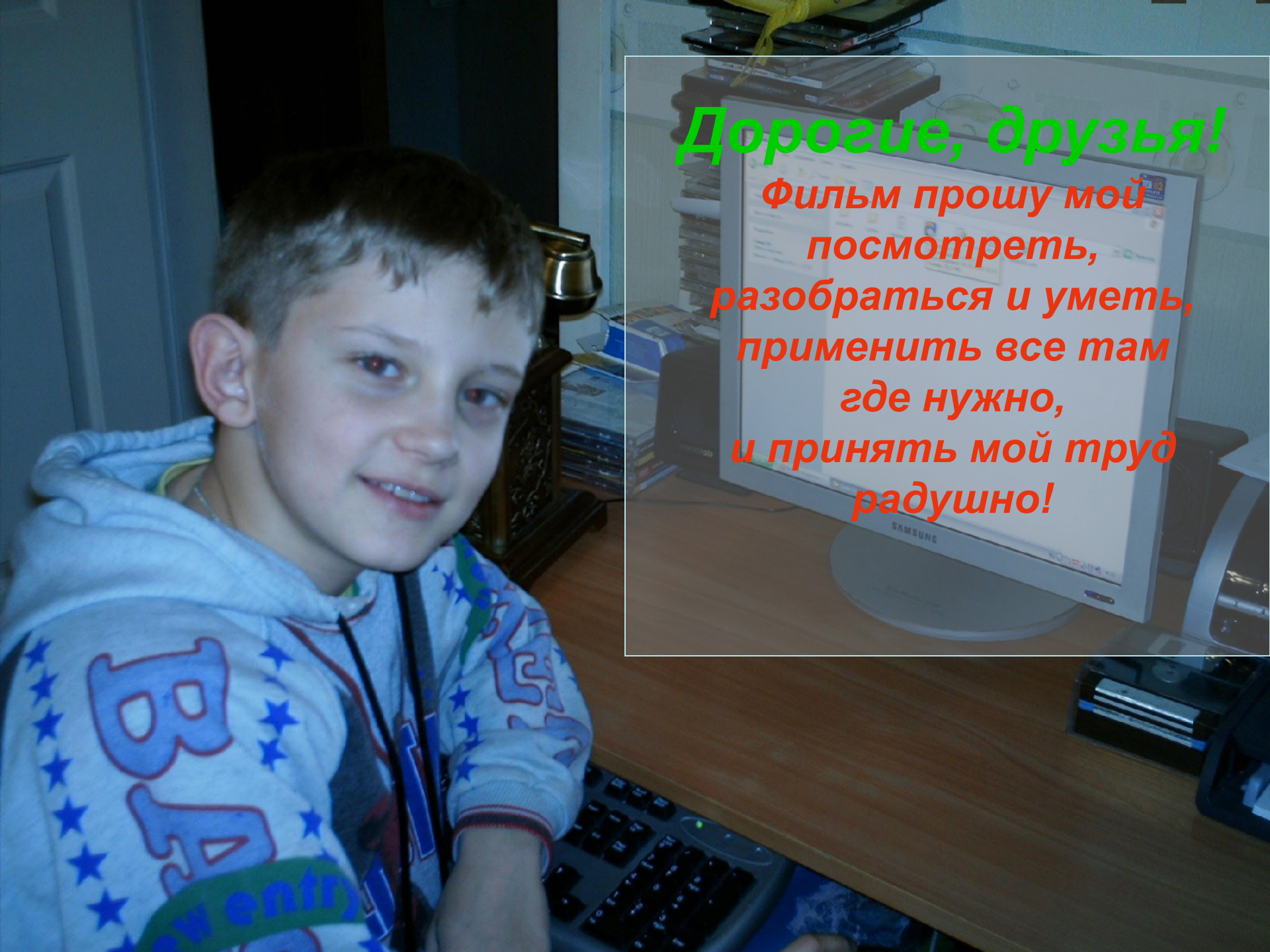


**С**о**с**т**а**в

**с**л**о**в**а**


**русский язык**



**Дорогие, друзья!**

**Фильм прошу мой  
посмотреть,  
разобраться и уметь,  
применить все там  
где нужно,  
и принять мой труд  
радушно!**

**Я хочу представить**  
**главных героев**  
**моего фильма!**



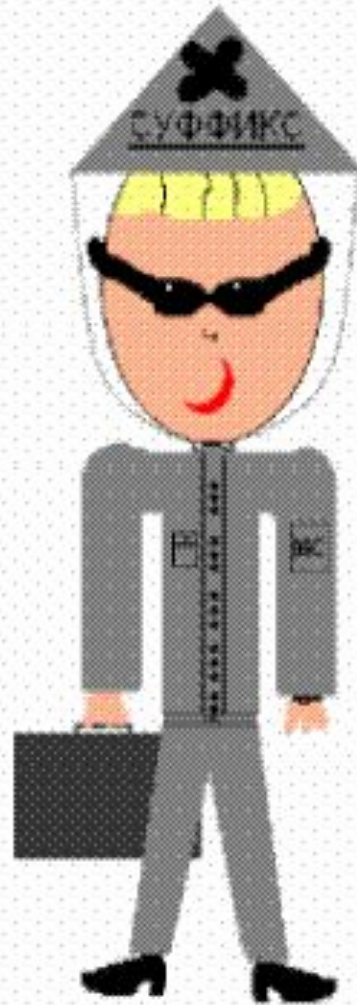
**Окончание- это я! Здравствуйте, друзья!**



**Корень- главный в слове я! Добрый день, друзья!**



**А приставка-это я! Всем привет, друзья!**



**А вот, суффикс- это я! Бывает слово без меня.**



**Я предлог. Привет, ребята!**




**Кликни любого из героев фильма и все узнаешь!**




# Окончание в слове

Чтобы найти **окончание** в слове, нужно:

- Прочитать слово.
- Изменить его .
- Выделить окончание.





**Например: переменка**  
**Измени слово по вопросам.**  
**Найди окончание:**

**нет чего?** переменки;  
**радуюсь чему?** переменке.

**переменка**



**Дорогой друг!**

**Найди окончания в следующих словах!**

снежинка

картина

лампа

А теперь проверь себя!

снежинка (снежинки, снежинке)



снежинка

картина (картины, картине)




картина

лампа (лампы, лампе)



лампа



← В МЕНЮ



# Корень в слове



Чтобы найти **корень** в слове  
нужно:

- Подобрать родственные  
однокоренные слова.
- Выделить корень.



**Например: переменка**  
**Подбери родственные**  
**однокоренные слова.**  
*Выдели корень.*



**менять, отменили.**

пере**мен**ка

**Дорогой друг!**

**Найди корень в следующих словах!**

прогулка

осмотр

грелка



А теперь проверь себя!

прогулка (погулять, гулять)

прогулка

осмотр (смотрит, пересмотреть)

осмотр

грелка (грели, согрела)

грелка



В МЕНЮ



# Приставка в



Чтобы определить приставку  
в слове, нужно:

- Привести примеры слов с такой же приставкой.
- Выделить приставку.



Например: **п е р е м е н к а**  
Приведи примеры с такой же  
приставкой:

**п е р е б е ж а л , п е р е д у м а л .**

**В ы д е л и п р и с т а в к у .**

\_\_\_\_\_

\_\_\_\_\_

**п е р е б е ж а л , п е р е д у м а л .**

\_\_\_\_\_

а

**Дорогой друг!**  
**Выдели приставку в следующих**  
**словах.**

прочитал

прибежал

доехал

А теперь проверь себя!

прочитал (читал, почитал)

прочитал

прибежал (убежал, побежал)

прибежал

доехал (приехал, уехал)


доехал



В МЕНЮ



# Суффикс



Чтобы найти суффикс в слове нужно:

- Привести примеры слов с таким же суффиксом.
- Выделить суффикс.



Например: переменка

Приведи примеры  
с таким же суффиксом.  
Выдели суффиксом.

сказка, ножка.



п е р е м е н к а



**Дорогой друг!**

**Найди суффикс в следующих словах!**

ключики

ручка

лучик



# А теперь проверь себя!

КЛЮЧИКИ (лучик, пальчик)



КЛЮЧИКИ

ручка (дверка, картинка)



ручка

ЛУЧИК (шкафчик, зайчик)



лучик

 В МЕНЮ




# тавка или предлог



**Определи часть речи.**

**Между предлогом и словом  
(существительным или  
прилагательным) можно  
вставить вопрос или слово.**



Например:

По траве - по зеленой траве

На зеленой траве - на очень зеленой траве

Запомни!

У глаголов нет предлогов.

← В МЕНЮ



**При создании рисунков и анимации в фильме  
я использовал следующие программы:**

- Paint
- Corel DRAW Graphics Suite 12
- Corel R.A.V.E. 3
- Corel PHOTO - PAINT 12
- Звукозапись

**В фильме использована музыка.**

«Чему учат в школе»

Композитор (музыка): Шаинский В.



## Над фильмом работали:

Сценарист и режиссер: Мартыненко Дмитрий

Звукооператор: Мартыненко Дмитрий

Аниматор: Мартыненко Дмитрий



Консультант по использованию компьютерных программ  
и руководитель проекта:

Мартыненко Наталья Ивановна