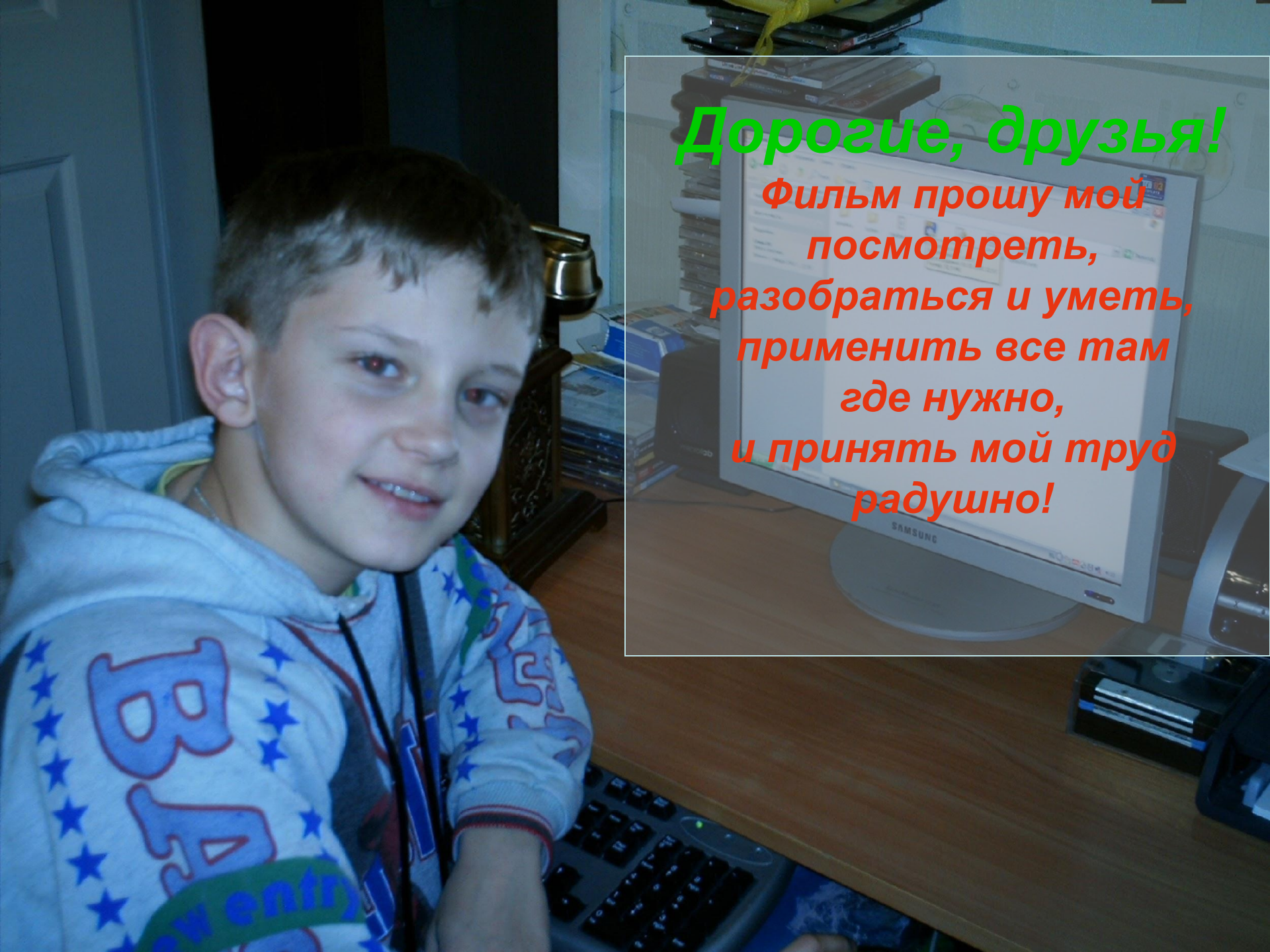


Со**с**т**а**в

сл**о**в**а**


русский язык



Дорогие, друзья!

**Фильм прошу мой
посмотреть,
разобраться и уметь,
применить все там
где нужно,
и принять мой труд
радушно!**

**Я хочу представить
главных героев
моего фильма!**



Окончание- это я! Здравствуйте, друзья!



Корень- главный в слове я! Добрый день, друзья!



А приставка-это я! Всем привет, друзья!



А вот, суффикс- это я! Бывает слово без меня.



Я предлог. Привет, ребята!


Кликни любого из героев фильма и все узнаешь!




Окончание в слове

Чтобы найти **окончание** в слове, нужно:

- Прочитать слово.
- Изменить его .
- Выделить окончание.





Например: переменка
Измени слово по вопросам.
Найди окончание:

нет чего? переменки;
радуюсь чему? переменке.

переменка



Дорогой друг!

Найди окончания в следующих словах!

снежинка

картина

лампа

А теперь проверь себя!

снежинка (снежинки, снежинке)


снежинка

картина (картины, картине)

картина

лампа (лампы, лампе)

лампа



В МЕНЮ



Корень в слове



Чтобы найти **корень** в слове
нужно:

- Подобрать родственные
однокоренные слова.
- Выделить корень.



Например: п е р е м е н к а
Подбери родственные
однокоренные слова.
Выдели корень.



менять, отменили.

перем**енка**

Дорогой друг!

Найди корень в следующих словах!

прогулка

осмотр

грелка

А теперь проверь себя!

прогулка (погулять, гулять)



прогулка

осмотр (смотрит, пересмотреть)



осмотр

грелка (грели, согрела)



грелка



В МЕНЮ



Приставка в



Чтобы определить приставку
в слове, нужно:

- Привести примеры слов с такой же приставкой.
- Выделить приставку.



Например: **п е р е м е н к а**
Приведи примеры с такой же
приставкой:

п е р е б е ж а л , п е р е д у м а л .

В ы д е л и п р и с т а в к у .



п е р е б е ж а л , п е р е д у м а л .



а

Дорогой друг!
Выдели приставку в следующих
словах.

прочитал

прибежал

доехал

А теперь проверь себя!



прочитал (читал, почитал)

прочитал



прибежал (убежал, побежал)

прибежал



доехал (приехал, уехал)


доехал



В МЕНЮ



Суффикс



Чтобы найти суффикс в слове нужно:

- Привести примеры слов с таким же суффиксом.
- Выделить суффикс.



Например: переменка

Приведи примеры
с таким же суффиксом.
Выдели суффиксом.

сказка, ножка.



п е р е м е н к а



Дорогой друг!

Найди суффикс в следующих словах!

ключики

ручка

лучик

А теперь проверь себя!

КЛЮЧИКИ (лучик, пальчик)



КЛЮЧИКИ

ручка (дверка, картинка)



ручка

ЛУЧИК (шкафчик, зайчик)



лучик

 В МЕНЮ




тавка или предлог



Определи часть речи.

**Между предлогом и словом
(существительным или
прилагательным) можно
вставить вопрос или слово.**



Например:

По траве - по зеленой траве

На зеленой траве - на очень зеленой траве

Запомни!

У глаголов нет предлогов.

← В МЕНЮ



При создании рисунков и анимации в фильме я использовал следующие программы:

- Paint
- Corel DRAW Graphics Suite 12
- Corel R.A.V.E. 3
- Corel PHOTO - PAINT 12
- Звукозапись

В фильме использована музыка.

«Чему учат в школе»

Композитор (музыка): Шаинский В.



Над фильмом работали:

Сценарист и режиссер: Мартыненко Дмитрий

Звукооператор: Мартыненко Дмитрий

Аниматор: Мартыненко Дмитрий



Консультант по использованию компьютерных программ
и руководитель проекта:

Мартыненко Наталья Ивановна