

*Урок русского языка во
3 классе*

*Тема: Состав слова
(урок-обобщение)*

Подготовила учитель начальных
классов МБОУ «Зубово-Полянская
гимназия» Чекмарёва А.Ю.

Цель урока:

- Обобщить знания учащихся о составе слова; закрепить навыки разбора слова по составу.
- Развивать речь учащихся, наблюдательность, логическое мышление.
- Воспитывать интерес к спорту, чувство коллективизма.

Мобилизующий этап

М

Л

Ц

Д

Ы

О

О

МОЛОДЦЫ !!!



[http://yandex.ru/yandsearch?text=%картинки смайликов](http://yandex.ru/yandsearch?text=%картинки%смайликов)

Минутка чистописания

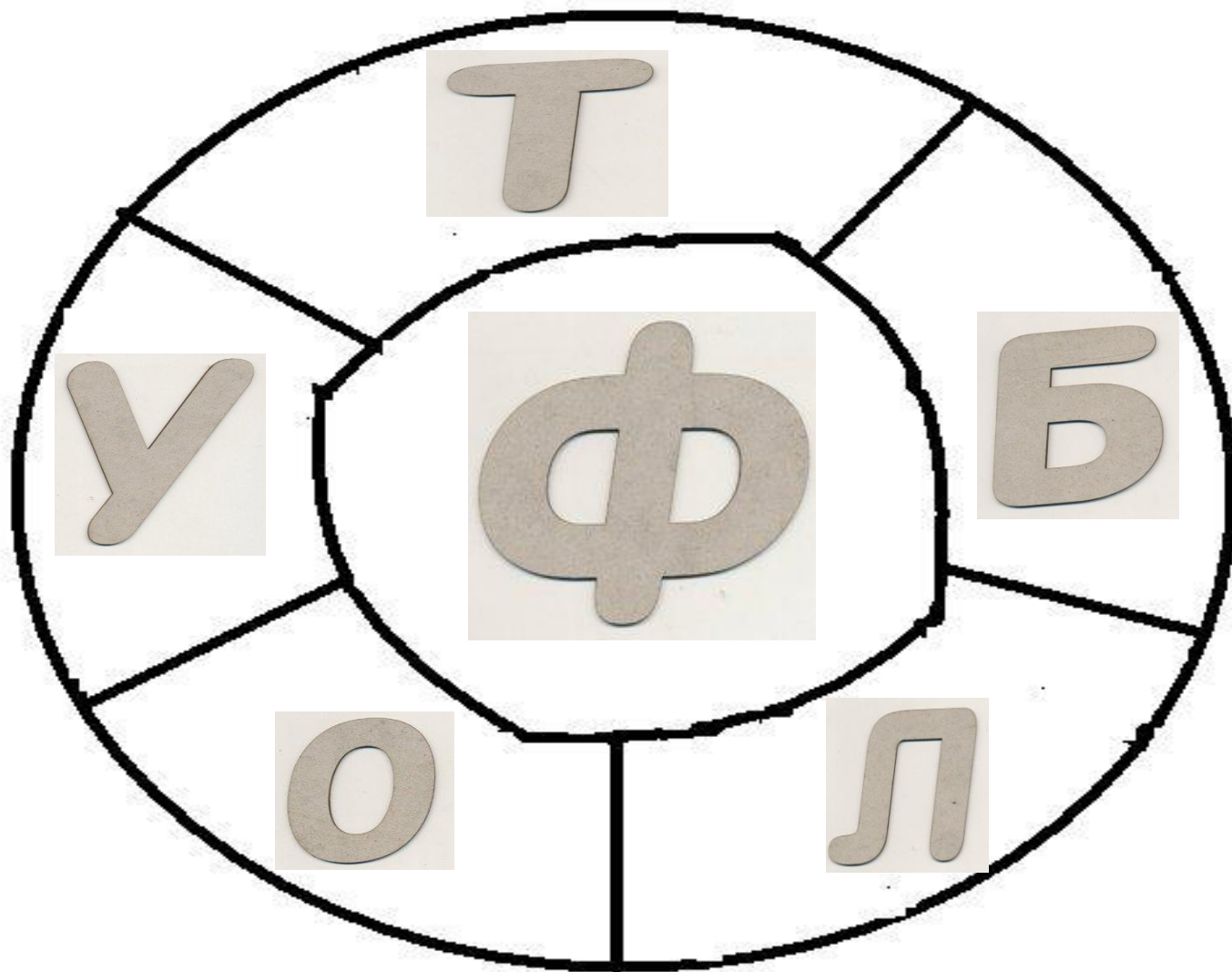
ф

о

я

ф о я

я о ф





UEFA
EURO 2008

Austria-Schweiz



FOOTBALL WALLPAPERS .COM

UkrSport.ru

<http://yandex.ru/yandsearch?text=футбольные картинки>



<http://yandex.ru/yandsearch?text=футбольные картинки>



http://yandex.ru/yandsearch?text=футбольные_картинки




ФУТБОЛ

Тема: Состав слова(обобщение)

Цель урока:

- *Обобщить знания о составе слова.*
- *Закрепить навыки разбора слова по составу.*



- Из каких частей может состоять слово?
- Как называется часть слова без окончания?
- Что такое корень слова?
- Какие слова называются однокоренными?
- Что такое приставка?
- Какая часть слова изменяется?
- Что такое суффикс?

М О Л О Д Ц Ы !!!



[http://yandex.ru/yandsearch?text=%картинки
смайликов](http://yandex.ru/yandsearch?text=%картинки%смайликов)

Игра «Лишнее слово»

- Спортсмен, тренер, игра, судья.
- Популярная, бежать, прыгать.
- Футбол, спорт, спортсмен.

Составьте из «лишних слов»
предложение.

- Футбол
- Популярная
- Игра

Футбол - популярная игра.


Можно ли сказать, что это предложение?

Юные, готовятся, к, футболисты, матч

Юные футболисты готовятся к матчу.



[http://yandex.ru/yandsearch?text=футбольные
картинки](http://yandex.ru/yandsearch?text=футбольные%20картинки)



- Спорт, спортсмен, спортивный.
- Коньки, конькобежец, конёк, коньковые.
- Прыгает, прыгун, прыгалка.
- Пловец, пловчиха, плавёт, заплыв.

спортивный
конькобежец
прыгает
заплыв

Итог урока

- На сегодняшнем уроке я повторил ...
- На этом уроке я бы похвалил себя за...
- После этого урока мне захотелось...

МОЛОДЦЫ!



[http://yandex.ru/yandsearch?text=футбольные картинки](http://yandex.ru/yandsearch?text=футбольные+картинки)

Список используемых источников:

- Бакулина Г.А. Интеллектуальное развитие младших школьников на уроках русского языка. 3 класс, М.-ВЛАДОС, 2010.
- Дмитриева О.И. Поурочные разработки по русскому языку (к УМК В.П. Канакиной, В.Г. Горецкого «Школа России»). 3 класс, М.-ВАКО, 2013.
- [http://yandex.ru/yandsearch?text=футбольные картинки.](http://yandex.ru/yandsearch?text=футбольные%картинки)
- [http://yandex.ru/yandsearch?text=%картинки смайликов.](http://yandex.ru/yandsearch?text=%картинки%смайликов)