




13 марта

# Классная работа





Знаки препинания - 1 ?

Члены предложения -



Части слова -



Р,С,М,Л,О,С,Ц,Т,А,Н,Х,В,Щ

# «Состав»

# Как называются эти слова?

САД

САДИК

САДОВЫЙ

ПОСАДКА



САД □

САДИ □

САДОВЫЙ

ПОСАДКА



**Тема урока:**  
**Как делаются слова.**  
**Образование слов с**  
**помощью приставки**





- Я хочу
- -узнать, что ...
- -узнать, как...
- -ПОНЯТЬ, где...



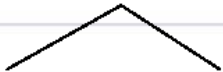



Часть слова, которая стоит ПЕРЕД корнем, называется ПРИСТАВКОЙ. С помощью приставок образуются новые слова: за + бежать =  $\overline{\text{за}}$ бежать; до + бежать =  $\overline{\text{до}}$ бежать.

Приставки обозначаются так:  $\overline{\text{в}}$ бежать,  $\overline{\text{до}}$ бежать,  $\overline{\text{при}}$ бежать,  $\overline{\text{пере}}$ бежать.

# Алгоритм «Как найти приставку»

- 1.Подбери однокоренные слова
- 2.Укажи (выдели) корень
- 3.Отметь часть слова перед корнем – приставку
- 4.Назови приставку

			
Под	Вод	в	ый
На	Ход	к	а
За	Пуск		
По	Езд		
	Гриб	ок	

О С Н О В А

# Спасибо за урок!



Благодарю