

Составление схем предложений и предложений по схемам.



Беседа.



□ Какие знаки препинания ставятся в конце предложения?

□ Какие бывают предложения по цели высказывания?




Пиши красиво!



Составьте слово по образцу

волк (Волга) гадюка



(с ?)ворона





сияет

небе

ласковое

солнце

на



Предл. Сущ. гл.

На небе сияет

Прил. Сущ.

ласковое солнце.





Письмо под диктовку.

Предл.

Сущ.

Сущ.

По крыше сторожки

Гл.

Сущ.

пробежали потоки

Сущ.

ВОДЫ.



Запиши предложение, которое соответствует данной схеме

Сперва подумай, а потом говори...

Век живи – век учись...

Знаешь ли ты, сколько букв в алфавите...

Наукой люди кормятся...

Подлежащее



Сказуемое



Дополнение

Расположите буквы правильных ответов внизу таблицы

Предложение		По цели высказывания		
		повествовательное	вопроситель- ное	побудительное
1	Незнайка ученья не любит...	О	б	Д
2	Сперва подумай, а потом говори...	И	а	с
3	Век живи – век учись...	Т	с	е
4	Знаешь ли ты, сколько букв в алфавите...	Ч	Н	ц
5	Наукой люди кормятся...	Ь	О	у

1	2	3	4	5
---	---	---	---	---

Дополните предложение главным членом.



Дует холодный северный ветер .

В поле голубеют васильки.

Звонко чирикают неугомные воробьи .

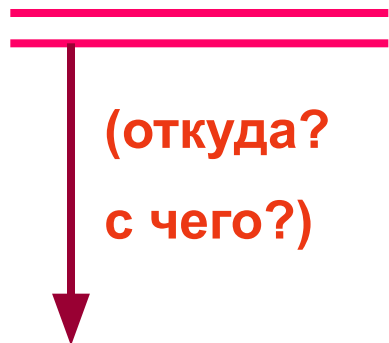
- Выпишите грамматическую основу каждого предложения.



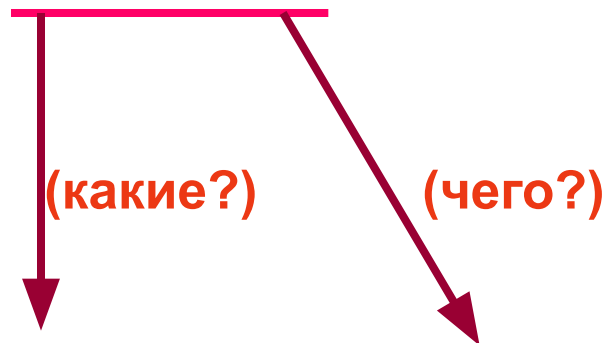
Запишите предложение.

**С листьев падали крупные капли
ДОЖДЯ.**

Гл.



Сущ.



Существительное

Местоимение

Что? Кто?

Подлежащее

Глагол

Что делать?

Что сделать?



Сказуемое



Какой? Какая? Какое? Как? Когда? Где?

Какие? Чей?

Куда?

Сегодня на уроке

- Я не знал (а)... Теперь я знаю...
- Мне было трудно
- Теперь я могу...
- Мне было легко, потому что...
- Мне захотелось...

