




Итоговое НОД с родителями
по программе социокультурные истоки
Тема «Любимый образ»
(вторая младшая группа)



Для детей второй младшей группы
подготовлены для развития книги по



Цель: воспитание нравственных чувств,
любви, заботе о маме, ЭТИЧЕСКОГО
СОЗНАНИЯ.

Задачи:

Обучающие: продолжать знакомить детей с социокультурной категорией «Образ». Закрепить знания детей о своей маме – называть имя, вызывать желание говорить о маме добрые слова, называть положительные качества (добрая, заботливая, веселая, красивая, самая лучшая).

Воспитательные : воспитывать чувство глубокой любви и привязанности к самому близкому и родному человеку.

Развивающие: развивать навыки доброжелательного общения, внимания, терпения, усердия, способствовать развитию чувства радостного ожидания от сюрприза.

Отрывок стихотворения И. Косяков

Кто вас, детки, крепко любит,

Кто вас нежно так голубит,

И заботится о вас,

Не смыкая ночью глаз...?

Беседа-игра

*(дети передают солнышко по кругу
называя имя мамы и ласковое слово)*

- «Назови имя своей мамы»;
- «Скажем маме добрые, ласковые слова».

Рядом с мамой ничего не страшно, с мамой тепло, уютно, спокойно, и даже солнышко выглянуло из – за туч.



Народная мудрость гласит:

□ «Материнское сердце, как летнее солнце»

□ «При солнышке тепло, при матери добро»




*Мама и солнышко очень похожи:
Мама - любимая, солнышко
тоже*



Дети выполняют совместно с родителями практическое задание.

На занятиях в детском саду или дома ребенок вместе с родителями может оформить страницы Альбома «Мои Истоки». В него помещаются рисунки в контексте главной темы книги. Дорисуйте лучи солнышка.



Игра «Помощники»

**Мамочка, мамочка,
Мы тебе поможем,
Все скорее уберем
И на место сложим**

Дети идут по кругу, взявшись за руки

**Мы платочки мыли,
Весело стирали.
Вот как мы сегодня
Маме помогали.**

Выполняют движения в соответствии с текстом

**Мамочка, мамочка,
Мы тебе поможем,
Все скорее уберем
И на место сложим**

Дети идут по кругу, взявшись за руки

**Веник в руки брали,
Быстро подметали.
Вот как мы сегодня
Маме помогали.**

Выполняют движения в соответствии с текстом

**Мамочка, мамочка,
Мы тебе поможем,
Все скорее уберем
И на место сложим**

Дети идут по кругу, взявшись за руки

**Здесь стоят цветочки,
Мы их поливали.
Вот как мы сегодня
Маме помогали**

Выполняют движения в соответствии с текстом

Пальчиковая игра «Большая стирка».

**С мамой мы белье
стирали,**

В речке вместе полоскали.

Выжали, повесили –

То-то стало весело!

Ребенок трет один кулачок о другой.

*Ребенок водит раскрытыми
ладонями вправо-влево, имитируя
полоскание белья.*

*Ребенок сжимает и разжимает
кулачки, имитируя развешивание
белья.*

*Ребенок выполняет круговые
движения кистями рук, ладони вверх,
пальцы разведены в стороны.*

практическое задание дети помогают мамам печь пироги.



*Всем нам счастья, мира и добра!
Пусть радость царит в ваших семьях всегда
Спасибо!*

