

Тема урока

Спряжение глагола

© Учитель высшей квалификационной категории

Нохрина Тамара Петровна

Цель урока:

- Обобщить и систематизировать знания о правописании личных окончаний глаголов, отработать навык правописания личных окончаний глаголов

Задачи урока:

- Научить правильно определять спряжение глагола с безударным личным окончанием;
- начать формировать навык написания безударных личных окончаний глагола;
- прививать любовь к языку через нестандартное проведение урока.

Урок-сказка





Давным-давно, а может
быть, совсем недавно,
может быть, этим летом
даже в одной деревне жила
девочка Машенька



Поможем Машеньке

1 группа	2 группа	3 группа
<p>Диктант с продолжением:</p> <ul style="list-style-type: none">— щётка-...— бескозырка-...— изложение-... <p>(к каждому слову записать по 2-3 с той же орфограммой).</p>	<p>Распределить слова по орфограммам:</p> <p>водяной, гигантский, циркуль, сосна, солнце, цыган, удивительный, местность, циновка.</p>	<p>Записать по памяти 6 словарных слов</p>

расстиляется

Аврора

Синий лес во мраке
тонет, засыпает до
утра.

05.08.2007 08:44





Как определить спряжение глагола с безударным личным окончанием:

1. Поставить глагол в начальную форму, сохраняя вид;
2. Посмотреть, на что оканчивается глагол;
3. Ко 2 спряжению отнесу я, без сомнения, все глаголы, что на-ИТЬ, исключая брить, стелить, а также: гнать, дышать, держать, обидеть, слышать, видеть, ненавидеть и зависеть, и терпеть, и опять смотреть, вертеть;
4. Все остальные глаголы+брить, стелить относятся к 1 спряжению;
5. В 1 спряжении в окончании пишу Е;-УТ,-ЮТ;
6. Во 2 спряжении-И; -АТ, -ЯТ.


Правильно ли написаны окончания в глаголах:



Синий лес во мраке тонет, засыпает до утра.


Задание: пользуясь алгоритмом, определи спряжение глагола и в соответствии с этим допиши гласную в окончание.

Ты дремл-шь,
ты обид-шься,
ты увид-шь,
они услыш-т



Слова для справок

Выбь-т,
выгон-т,
выжж-т,



выдерж-шь,
паш-шь,
лов-шь.

Выполни

1 группа

Продолжить
текст:

Света-т.

Скоро

проснутся и

радостно

запоют птицы...

2 группа


Упражнение
№627(2).

3 группа

Деловая игра
«Угости
медвежат
мёдом»

Как определить спряжение глагола с безударным личным окончанием:

1. Поставить глагол в начальную форму, сохраняя вид;
2. Посмотреть, на что оканчивается глагол;
3. Ко 2 спряжению отнесу я, без сомнения, все глаголы, что на- ИТЬ, исключая брить, стелить, а также: гнать, дышать, держать, обидеть, слышать, видеть, ненавидеть и зависеть, и терпеть, и опять смотреть, вертеть;
4. Все остальные глаголы + брить, стелить относятся к 1 спряжению;
5. В 1 спряжении в окончании пишу Е;-УТ,-ЮТ;
6. Во 2спряжении-И; -АТ, -ЯТ.





ВОТ и сказке конец, а кто
работал- МОЛОДЕЦ!

Источники:

1. Интернет – ресурсы- картинки
2. Виртуальная школа. Уроки Кирилла и Мефодия. Русский язык 6 класс.
3. Волина В.В. Веселая грамматика. Дрофа.2001г.