

План конспект урока по русскому языку ФГОС

1 класс

Строчные буквы л, м.

ОС «Школа 2100»,

Прописи «Мои волшебные пальчики» О.В.Пронина

Подготовила

учитель начальных классов
МБОУ СОШ №2 г. Горячий Ключ


Гаммершмидт И.А.



**«Знание – не водица,
в рот само не станет
ЛИТЬСЯ»**




2 шага учебной деятельности





Правила работы за столом

1. Сидеть при письме прямо, не сгибаясь.
2. Обе руки лежат на парте.
3. Придерживать тетрадь левой рукой.
4. Тетрадь лежит под наклоном.



Знакомые элементы





**ПРАВИЛА
РАБОТЫ В ПАРЕ**



Работать должны оба

Один говорит, другой слушает

Свое несогласие высказывай вежливо

Если не понял, переспроси



ФИЗМИНУТКА

Лошадки




Вот помощники мои.
Их как хочешь поверни.
По дорожке белой, гладкой
Скачут пальцы, как лошадки.
Чок-чок-чок, чок-чок-чок,
Скачет резвый табунок.






Алгоритм написания буквы

1. Определим элементы букв.
2. Соберем букву из элементов.
3. Пишем букву.







l l l l l l l l l l l l l

l l l l l ll ll ll ll ll

ll ll ll ll ll ll ll ll ll

m m m m m m m m m

mm mm mm mm mm mm

mm mm mm mm mo mo mo mo



l l l l l l l l l l l l l
l l l l l ll ll ll ll ll
ll ll ll ll ll ll ll ll ll ll



m m m m m m m m m
mm mm mm mm mm mm
ll ll ll ll ll ll ll ll ll



ФИЗМИНУТКА

ЛИСТОЧКИ

Мы листики осенние, на ветках мы сидим.

Дунул ветер – полетели.

Мы летели, мы летели,

И на землю тихо сели.

Ветер снова набежал и листочки все поднял.

Закружились, полетели и на землю тихо сели.



СЛОВАРНЫЕ СЛОВА

класс Класс

лиМо́н Млмо́н

моЛоКо́ МоЛоКо́

11



Я → **ЗНАЮ**
Я → **ЗАПОМНИЛ**
Я → **СМОГ**



Самооценка учебной деятельности.



СПАСИБО ЗА ВНИМАНИЕ!

