



МБДОУ детский сад комбинированного вида №3 «Ручеёк»



# Сюжет к артикуляционному упражнению «Мясорубка»

Выполнила:  
Сметанина И. Н.


Гризик . Речевое развитие детей 3 – 4 лет, стр. 35

















# Сюжет к артикуляционному упражнению

## «Мясорубка»

Гризик. Стр. 35

**2 слайд:** однажды колобок почувствовал знакомый запах теста.

**-Ой, наверное бабушка что-то печёт. Будут у меня друзья.**

**Обрадовался колобок и покатился на кухню.**

**3 слайд:** Там на тарелочке лежали блины. Они были круглые и вкусно пахли.

**Познакомился колобок с блинами. И те рассказали колобку, что они не обычные , а с мясом.**

**4 слайд:** колобок удивился: «Но мяса-то нет»

**«Скоро будет, – отвечали блины. – Бабушка крутит мясо»**

**5 слайд:** колобок обратил внимание на бабушку. Крутить мясо ей помогала мясорубка.

**Бабушка клала небольшие кусочки мяса, а выходили они тоненькими колбасками.**

**6 слайд:** смотрел колобок, смотрел и не заметил, как плотно сжал зубки и стал проталкивать между ними кончик своего язычка. Язычок становился широким и тонким. Ну, точь-в-точь мясорубка!

**7 слайд:** Так Колобок научился изображать мясорубку. И мы попробуем.

# Конец

