



Таблицы Русский язык 1 - 4 классы



Содержание

1. Фонетический анализ слова.
2. Состав слова.
3. Главные члены предложения.
4. Подлежащее.
5. Сказуемое.
6. Второстепенные члены предложения.
7. Определение.
8. Дополнение.
9. Обстоятельство.
10. Части речи.
11. Имя существительное:
 - одушевлённые, неодушевлённые;
 - род;
 - род неизменяемых существительных;
 - число.

Содержание

12. Глагол.

- форма глагола;
- начальная форма глагола;
- личные формы глагола;
- вид глагола;
- лицо глагола;
- число глагола;
- спряжение глагола;
- определение спряжения;
- окончания личных форм глагола;
- время глагола;
- наклонение глагола:
изъявительное, условное, повелительное.

Содержание

13. Наречие.

- связь наречия с частями речи;
 - признаки наречия;
 - правописание наречий.
-

14. Числительное.

- состав числительных.
-

15. Правописание:

- ь (мягкий знак) В ЧИСЛИТЕЛЬНЫХ
- ё после шипящих;
- о после шипящих;
- и после ц;
- приставки без-, бес-, из-, ис-, раз-, рас-.

Фонетический анализ слова

Ямка, я́м-ка, [й`а́мка], 2 слога

«я» — [й`] – согласный, мягкий, непарный, звонкий, непарный;
[а] – гласный, ударный;

«эм» - [м] – согласный, твёрдый, парный ([м']), звонкий, непарный;

«ка» - [к] – согласный, твёрдый, парный ([к']), глухой, парный ([г]);

«а» - [а] – гласный, безударный;

ямка – 4 буквы, 5 звуков.

Состав слова





КОРЕНЬ 
ПРИСТАВКА 
СУФФИКС 



ЗНАЧИМЫЕ ЧАСТИ СЛОВА
(служат для образова-
ния новых слов)


мороз


школа


ЗАМОРОЗКИ 


ПРИШКОЛЬНЫЙ 

ОКОНЧАНИЕ



ИЗМЕНЯЕМАЯ ЧАСТЬ
(служит для связи слов
в предложении)

СТОЛ 
НА СТОЛЕ 

Главные члены предложения

Подлежащее

КТО?

ЧТО?

Сказуемое

ЧТО ДЕЛАЛ?

ЧТО ДЕЛАЕТ?

ЧТО БУДЕТ ДЕЛАТЬ?

КАКОВ?



Черёмуха цветёт в мае.

Что? черёмуха - подлежащее (имя сущ.)

Что делает? цветёт - сказуемое (глагол)

Главные члены предложения

П
О
Д
Л
е
ж
а
Щ
е
е

О ком или о чём говорится в предложении.
Кто? Что?

В предложении выражено: _____

именем существительным: ←

Ученик сел за парту.

местоимением: ←

Он старательно выполняет задание.

сочетанием слов: ←

Юрий Клочков ученик третьего класса.

Главные члены предложения

С
к
а
з
у
е
м
о
е

Действие предмета, его состояние,
чувства.

В предложении выражено:

глаголом:

именем прилагательным

именем существительным

*краткой формой имени
прилагательного*


Главные члены предложения

С
К
А
З
У
Е
М
О
Е

1. выражено глаголом

Тюльпаны ^{глагол} цветут в мае.

Что делают?



Главные члены предложения

С
К
А
З
У
Е
М
О
Е

2. выражено прилагательным

В этом году зима холодная.

(была) будет холодная.



Главные члены предложения

С
К
А
З
У
Е
М
О
Е

3. выражено именем
существительным

им. сущ.

Мой брат студент.

Есть? Был? Будет?



Главные члены предложения

С
К
А
З
У
Е
М
О
Е

4. выражено краткой формой имени прилагательного

кр. ф. прилаг.

Цветы

Как



Второстепенные члены предложения

дополнение

определение

обстоятельство

Кого? Чего?
Кому? Чему?
Что?
Кем? Чем?
О ком? О чём?

Какой? Чей?
Какая? Чья?
Какое? Чьё?
Какие? Чьи?

Где?
Как?
Когда?
Зачем?
Почему?
Как долго?



Второстепенные члены предложения

дополнение

определение

обстоятельство

Кого? Чего?
Кому? Чему?
Что?
Кем? Чем?
О ком? О чём?

Какой? Чей?
Какая? Чья?
Какое? Чьё?
Какие? Чьи?

Где?
Как?
Когда?
Зачем?
Почему?
Как долго?



Второстепенные члены предложения

Определение

Признак предмета.

Какой?

Чей?

Какая?

Чья?

Какое?

Чьё?

Какие?

Чьи?

выражено

именем прилагательным,
именем
существительным.

Мы собирали грибы в еловом лесу.

Лисья нора очень глубокая.



Второстепенные члены предложения

Дополнение

На какой предмет или явление направлено действие.

Кого? Чего?
Кому? Чему?
Что?
Кем? Чем?
О ком? О чём?

выражено
именем
существительным.

Мы собирали грибы в еловом лесу.



Второстепенные члены предложения

Обстоятельство

Как, когда, где, по какой причине
совершается действие.

Где? Как?
Когда?
Зачем?
Почему?
Как долго?

выражено
именем
существительным,
наречием.

Мы собирали грибы в еловом лесе.



Ё после шипящих

1. В корне слова

чёлка, шёпот, жёлудь, ожёг(гл.),
поджёг(гл.)



2. В окончаниях глаголов

печёшь, течёт



3. В суффиксах

печёный, лишённый, вооружён,
затушёвывать - затушёвка,
учёный – учёба, тушёный - тушёнка

О после шипящих

1. В окончаниях существительных и прилагательных
свечой, чужой

2. В суффиксах существительных и прилагательных
волчок, зайчонок, грошовый, ежовый



3. На конце наречий
горячо, свежо, хорошо



О после шипящих



В словах – исключениях
(под ударением)

**шов, шорох, крыжовник, капюшон,
шорты, шомпол, мажор, шоу, изжога,
обжора, чокаться, чопорный,
шорник, вечер, ожог(сущ.),
поджог (сущ.), трущоба, трещотка.**

В корне иноязычных слов
(без ударения)

Жонглёр, шоколад, шоссе, жокей и т.д.



И ПОСЛЕ Ц



В корне слова: *цирк, цифра, циркуль*

ИСКЛЮЧЕНИЯ

Цыган, на цыпочках, цыплёнок, цып – цып,
цыц, цыкнуть

В словах на *–ция*: *акация, секция, станция*

Ы ПОСЛЕ Ц



1. В окончании: *ресницы, птенцы, скворцы*
2. В суффиксах: *лисицын (хвост), сестрицын*



ПРИСТАВКИ

БЕЗ- или БЕС-

ИЗ- или ИС-

РАЗ- или РАС

БЕЗ-
ИЗ-
РАЗ-

+

ЗВОНКИЙ СОГЛАСНЫЙ



бездомный
издать
разбить

БЕС-
ИС-
РАС-

+

ГЛУХОЙ СОГЛАСНЫЙ



бесшумный
испечь
расписать

ЧАСТИ РЕЧИ

САМОСТОЯТЕЛЬНЫ

Е

Имя

существительное

Имя прилагательное

Глагол

Местоимение

Наречие

Числительное



СЛУЖЕБНЫЕ

Предлог

Союз

Частица

Междометие





Имя существительное

предмет

КТО
?
ЧТО
?

род

чис
ло,
пад
еж

—
- - -

СКЛ
о-
нен
ие



Имя существительное

Одушевлённые

Кто?

девочка, кошка, медведь



Неодушевлённые

Что?

дом, часы, машина



Имя существительное

РОД

МУЖСКО

Й
ОН

тигр
брат
стол



ЖЕНСКИЙ

ОН
А

мышь
сестра
книга



СРЕДНИЙ

ОН
О

солнце
дерево
поле



Имя существительное

РОД неизменяемых имён существительных
надо запоминать!

М.р. – пони, какаду, шимпанзе, фламинго,
кенгуру, кофе.

*Горячий кофе, розовый
фламинго*



Ср.р. – пальто, радио, шоссе, кино, метро,
пианино, какао, эскимо, желе, меню.

Новое пальто, вкусное какао

Имя существительное

Имена существительные изменяются по
числам

ЧИСЛО



Единственное

птица
звезда
яблоко



Множественное

птицы
звёзды
яблоки



Имя существительное

ЧИСЛО

В русском языке есть имена существительные, которые употребляются

только в форме множественного числа:

часы, грабли, весы, ножницы, брюки, сливки, каникулы



только в форме единственного числа:

мёд, молоко, соль, ловкость, трусость

ГЛАГОЛ



Форма глагола

Начальная

Что делать?
(несовершенный вид)

Что сделать?
(совершенный вид)

говорить
принести
беречь



Личная

Что делаю? (Я)

Что делаешь?
(ТЫ)

Что делает?
(ОН, ОНА, ОНО)

Что делаем?
(МЫ)

Что делаете?
(ВЫ)

Что делают
(ОНИ)




Начальная форма глагола

Начальная форма образуется при помощи суффиксов *-ть*, *-ти*, *-чь*.

Суффиксы *-ть*, *-ти*, *-чь* в основу глагола не включаются, так как они образуют не новое слово, а начальную форму.

Купить, обедать, войти, беречь, лечь



Личные формы глагола

Глаголы в личной форме указывают на того (тех), кто совершает действие:

я говорю ты говоришь она говорит
мы говорим вы говорите они говорят

Слово **личные** образовано от слова **лицо** (сравни: личные местоимения). Следовательно, глагол в личной форме указывает на то, что эти формы связаны с лицом (говорящим, слушающим; с тем, о ком или о чём говорят)



Вид глагола

совершенный

несовершенный

Вид глагола – это его **обязательный, постоянный** признак. Глаголы совершенного и несовершенного вида – это два разных слова с разными значениями.



Сравни:

С.В.

ПРОЧИТАЛ
ДОЧИТАЛ

Н.В.

ЧИТАЕТ
ДОЧИТЫВАЕТ



Лицо глагола

Глаголы в форме **1-го лица** указывают на то, что действие совершается говорящим.

Я пишу письмо. Мы пишем письма.

Глаголы в форме **2-го лица** указывают на то, что действие совершает тот, к кому обращаются.

Вечером ты поможешь маме.

Летом вы поможете бабушке.

Глаголы в форме **3-го лица** обозначают действие, которое совершает тот, о ком (о чём) говорят.

Он отвечает на вопрос. Они отвечают на вопросы.



Число глагола

Глаголы могут употребляться в форме **единственного** и в форме **множественного** числа.



Ед. ч.

Мн. ч.

1-е лицо

цвету

цветём

2-е лицо

цветёшь

цветёте

3-е лицо

цветёт

цветут



содержание

Спряжение глагола

- изменение глагола по лицам, числам и система его личных окончаний.

II спряжение

Н.ф. - **ИТЬ**

(кроме брить, стелить)

+

гнать, держать, терпеть,
обидеть, слышать, видеть,
ненавидеть, и зависеть
и вертеть,
и ещё дышать, смотреть

I спряжение

**Все
остальные
глаголы.**




Как определить спряжение глагола

1. Если окончание ударное, спряжение определить легко.
2. Если окончание безударное, образуй форму 3-го л. мн.ч. (в этой форме иногда ясно можно услышать окончание - -ут/ют, ат/ят) или начальную форму.
3. Если в н.ф. глагол оканчивается на –ИТЬ (кроме брить, стелить), то это глагол IIспр.
4. Если в н.ф. глагол не оканчивается на – ИТЬ, и не относится к глаголам-исключениям, то это глагол I спряжения.



Окончания личных форм глагола

	I спр.		II спр.	
	ед.ч.	мн.ч.	ед.ч.	мн.ч.
1-е лицо	-ю (- у)	- ём	-у (- ю)	- им
2-е лицо	- ёшь ь	- ёте	- ишь ь	- ите
3-е лицо	-ёт	-ют	-ит	-ят



прошедшее

настоящее

будущее

момент речи

читал



читаю



буду читать



содержание

НАКЛОНЕНИЕ

ИЗЪЯВИТЕЛЬНОЕ

УСЛОВНОЕ

ПОВЕЛИТЕЛЬНОЕ



Изъявительное наклонение

- действие происходит на самом деле.



Мне подарили собаку.



Глаголы в форме изъявительного
наклонения
изменяются по временам.



Условное

наклонение

-о действии говорится как о желаемом,
возможном.

Подарили бы мне собаку.



Глаголы в форме условного наклонения по временам не изменяются.
Форма условного наклонения образуется при помощи слова в форме прошедшего времени и частицы **бы**.

Повелительное

наклонение

обозначает совет, просьбу, приказ.



Подарите мне собаку!



Глаголы в форме повелительного наклонения
Не изменяются по временам.
Форма повелительного наклонения образуется
от основы настоящего (будущего) времени
при помощи суффикса **-и**: убери^и, сними^и

НАРЕЧИЕ

- неизменяемая часть речи



Где? — близко, сбоку

Как? — смело

Куда? — налево, вверх

Зачем? — специально

Когда? — сегодня, поздно

Почему? — поневоле

Откуда? — издалека

Наречие не изменяется,

то есть не склоняется и не спрягается.

НАРЕЧИЕ

Наречие может быть связано с

глаголом

наречием

существительным

прилагательным

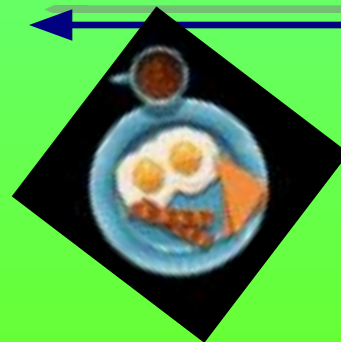
НАРЕЧИЕ

Как часть речи наречие обозначает

признак действия
(разговаривали *как?* долго)

признак другого признака
(интересный *в какой степени?* очень,
быстро *в какой мере?* слишком)

признак предмета
(яйцо *какое?* всмятку)



Мягкий знак на конце наречий после шипящих.

После шипящих на конце наречий пишется мягкий знак.

Прочь, сплошь, невмочь, вскачь, настезь.



ИСКЛЮЧЕНИЯ:
Уж, замуж, невтерпёж.

Имя числительное 6

9
5 - часть речи, которая называет
количество предметов,
порядковый номер при счёте. 7

Количественные числительные – сколько?
Два, пять, шестнадцать.

8



4

1

3

2
Порядковые числительные –
Какой? Какая? Какое? Какие?
Седьмой, девятый, пятнадцатый. 0

Состав числительных

 или  = простое

Три, сорок, тринадцать, тридцать.

 = сложное

*пятидесяти, семидесяти,
семьсот*

Несколько слов = составное

*двадцать один, сто семидесяти
восемь*

Правописание **ь** (мягкого знака)

в числительных



5 - 19, 20, 30 - **ь**

Пять, тринадцать, восемнадцать, тридцать



50 - 80, 500 - 900 - **ь**

Пятьдесят, восемьдесят, пятьсот, девятьсот



Ё после шипящих

1. В корне слова

*чёлка, шёпот, жёлудь, ожёг(гл.),
поджёг(гл.)*



2. В окончаниях глаголов

печёшь, течёт



3. В суффиксах

*печёный, лишённый, вооружён,
затушёвывать - затушёвка,
учёный – учёба, тушёный - тушёнка*

О после шипящих

1. В окончаниях существительных и прилагательных
свечой, чужой



2. В суффиксах существительных и прилагательных
волчок, зайчонок, грошовый, ежовый



3. На конце наречий
горячо, свежо, хорошо



О после шипящих



4. В словах – исключениях (под ударением)

**шов, шорох, крыжовник, капюшон,
шорты, шомпол, мажор, шоу, изжога,
обжора, чокаться, чопорный,
шорник, вечер, ожог(сущ.),
поджог (сущ.), трущоба, трещотка.**



5. В корне иноязычных слов **(без ударения)**



Жонглёр, шоколад, шоссе, жокей ...

И ПОСЛЕ Ц

В корне слова: цирк, цифра, циркуль

ИСКЛЮЧЕНИЯ

Цыган, на цыпочках, цыплёнок, цып –

цып,

цыц, цыкнуть

В словах на –ция: акация, секция, станция

Ы ПОСЛЕ Ц

1. В окончании: ресницы, птенцы, скворцы
2. В суффиксах: лисицын (хвост), сестрицын