

МОУ Платошинская средняя
общеобразовательная школа

Тайны твердых и мягких согласных

Работу выполнила:
учитель-логопед
Михайлечко Галина
Константиновна



Пермский район, 2006 г.

Согласный звучит

Мягко

- После мягкого знака
- После гласных:
я, е, ё, ю, и



Твердо

- После твердого знака.
- После гласных:
а, о, у, э, ы



Обозначение мягкости согласного с помощью мягкого знака

- Мягкий знак в конце слова
- Мягкий знак в середине слова




Закончите предложение

- Думаю, известно всем,
Дней в неделе ровно

семь

Закончите предложение

- *Без ключа, ты мне поверь,
Не откроешь эту*



дверь

Вставьте мягкий знак там, где это
нужно.

- Весы показывают правильный вес .
- Вес_ь ден_ь идет дожд_ь .



Закончите предложение

Он верен морю, как матрос,
Предвестник бури, -



ал ь батрос

Соберите слова

скакал

бел

ал

будил

гал

дел

ь



ка

НИК

Твердые и мягкие согласные звуки перед гласными

А






Я

Вставьте пропущенные буквы

Квадрат, хлата шлп_,
мялар, ая шпк_,
цпла, а Влая
мрк_, ая прд, аа
плск. аа яа



Твердые и мягкие согласные звуки перед гласными



Вставьте пропущенные буквы

Молоток,

пилто,



ксторо,

о прёсс,

свнко о


носёко

лтк, о о

о обкср,

пслк. о ё

о ё о



Твердые и мягкие согласные звуки перед гласными



у

ю

Вставьте пропущенные буквы

Клуумба, р_баушка,

р_чука, кенг_р_у у

кр_пуный, ст_кн_л, у

стар_шука, у арб_з, у

пос_да, хр_кюлу





Я надеюсь, что
тайны твердых и
мягких согласных
помогут нам быть
грамотными.
Желаю вам в
этом успехов!

