



***Первое октября
Классная работа***





Если мы на уроке

не будем сидеть, сложа руки,

то не успеем оглянуться,


как закончится урок

«Найди слово»

ФРА	НП	ЛО
НП	ЗЕО	НП
МЫ	НП	ГИЗ

Фразеологизмы

(устойчивые выражения)



«ФРАЗЕОЛОГИЗМЫ»

ЦЕЛЬ:

узнать, что такое фразеологизмы

ПЛАН:

1. Узнаем значение слова «фразеологизм».
2. Будем учиться расшифровывать фразеологизмы.
3. Будем учиться работать с фразеологизмами.

Сидеть сложа руки




#34302133





**ПРАВИЛА
РАБОТЫ В ПАРЕ**



Работать должны **оба**

Один говорит, другой **слушает**

Своё несогласие высказывай **вежливо**

Работать **тихо**, не мешать другим

Итог:

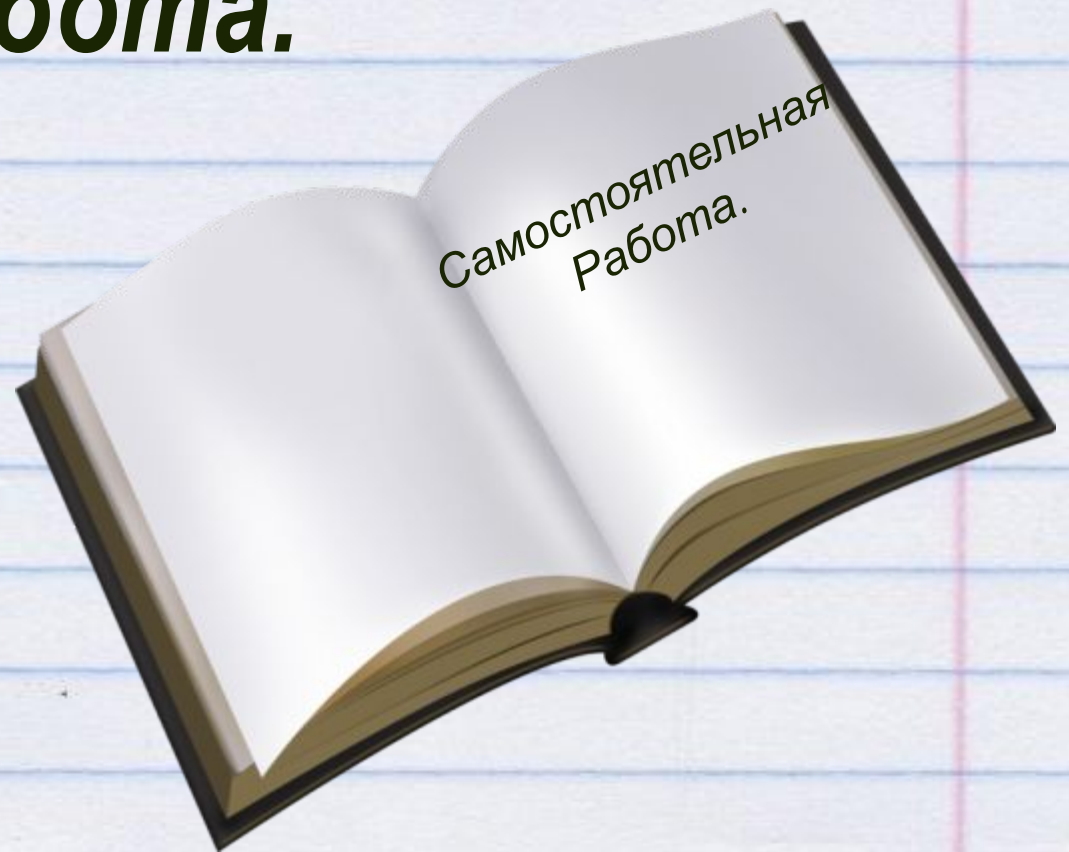
Когда мы объясняем значение устойчивых сочетаний мы имеем в виду смысл всего выражения в целом, а не отдельных слов



Tanup



Самостоятельная работа.



Итог:

Когда мы объясняем значение устойчивых сочетаний мы имеем в виду смысл всего выражения в целом, а не отдельных слов.



1 вариант

Падать духом.

Капля в море.

Ломать голову.

**Душа в пятки.
неделе**

2 вариант

Надуты губы

Брат на буксир

Идти на поводу

Семь пятниц на



1. б

2. а

3. б

4. а

5. б

6. б

7. б



КРИТЕРИИ ОЦЕНИВАНИЯ:

0 ОШИБОК- «5»

1-2 ОШИБКИ- «4»

2-3 ОШИБКИ- «3»



- ***Трудился не покладая рук;***
- ***Считал ворон;***
- ***Били баклуши.***



An open notebook with two blank white pages is the central focus. It is surrounded by various school and office supplies: a magnifying glass on the left, a calculator on the right, a paint palette at the bottom, and several colored pencils scattered around. The background is white.

**Домашнее
задание:**

**С. 50,
упр. 87.**