

**Внимательно слушайте**

–

**и всё услышите!**

**Внимательно смотрите**

–

**и всё увидите!**


**Думайте –**

**и всё обязательно**

**получите!**

**УДАЧИ!**









ТРА**А**МВАЙ

Ш**О**ФЁР

Г**А**ЗЕТА

Ц**Ы**ПЛЁНО

К

Ш**О**К**О**ЛАД

О**Ч**Е**Н**Ь

Three green apples are arranged on a white reflective surface. The central apple is in sharp focus, with a single green leaf attached to its stem. The other two apples are slightly out of focus, one to the left and one to the right. The background is plain white.

**ПРЕДЛОЖЕН  
ИЯ**

The image features three bright green apples arranged on a white reflective surface. A single green leaf is placed in front of the central apple. Overlaid on the scene is the Russian text 'Члены предложения' in a bold, purple, sans-serif font, split across three lines: 'ЧЛЕНЫ' on the top line, 'ПРЕДЛОЖЕН' on the middle line, and 'ИЯ' on the bottom line.

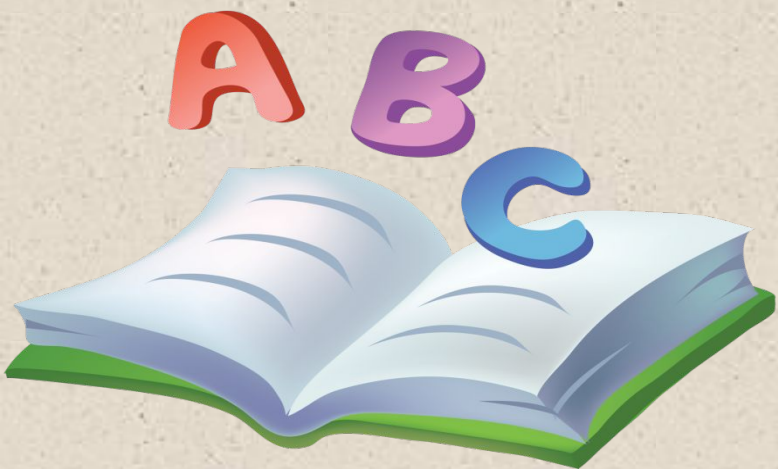
**ЧЛЕНЫ  
ПРЕДЛОЖЕН  
ИЯ**



**ОДНОРОДНЫЕ  
ЧЛЕНЫ  
ПРЕДЛОЖЕНИЯ**



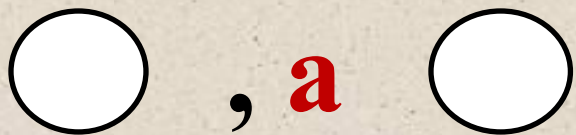
**УЧИМСЯ СТАВИТЬ ЗНАКИ  
ПРЕПИНАНИЯ В  
ПРЕДЛОЖЕНИЯХ С  
ОДНОРОДНЫМИ  
ЧЛЕНАМИ**




# Задачи:

Что надо знать	Что надо уметь
<p data-bbox="299 506 768 853"><b>1. Признаки однородных членов предложения</b></p> 	<ol data-bbox="946 464 1497 992" style="list-style-type: none"><li><b>1. Находить в тексте однородные члены предложения</b></li><li><b>2. Правильно расставлять знаки препинания.</b></li><li><b>3. Употреблять в своей речи.</b></li></ol>

Между однородными членами, соединёнными союзами **а, но,** ставится запятая.




Между однородными членами, соединёнными одиночными союзами **и, или** запятая не ставится.



И ○ , И ○ , И ○

ИЛИ ○ , ИЛИ ○ , ИЛИ ○

○ , И ○ , И ○ , И ○




Между однородными членами, соединёнными повторяющимися союзами **и**, **или**, запятая ставится перед вторым и последующими союзами.

**и** ○ , **и** ○ , **и** ○

**или** ○ , **или** ○ , **или** ○

Но если перед первым из повторяющихся союзов уже находится однородный член, то запятая ставится и перед первым из повторяющихся союзов.

**А** **В** **С** ○ , **и** ○ , **и** ○ , **и** ○





Мама купила яблоки, груши, апельсины, бананы.




Мама купила яблоки, груши, апельсины и бананы.



Мама купила и яблоки, и груши, и апельсины, и бананы, и мандарины.



Мама купила яблоки, и груши, и апельсины, и бананы, и мандарины.



# САМОСТОЯТЕЛЬНАЯ

Прочитай предложения, поставь, где это нужно, запятые между однородными членами. Покажи графически однородные члены.

## РАБОТА

Работа в парах.

**Легкий ветерок гонит ,торопит  
облака.**

**Над цветами кружатся золотые  
пчелы и жадно пьют сладкий мед.**

**Белочка прыгнула, но вдруг  
заметила у лесной сторожки птичий  
домик.**

Гора успеха

Всё понял, могу помочь другим

Всё понял


Ничего не понял







Молодцы!



1

2

3

циркач

цыплёнок

цыган

циклон

нарцисс

концы

куницы

традиция

зайцы

рукавицы

цыплячий

спицы

цилиндр

цыкать

акация

