


# Урок русского языка


Чтобы хорошо учиться,  
Надо очень много знать.

Каждый день копилку  
знаний

Непрерменно пополнять!



# Алфавит

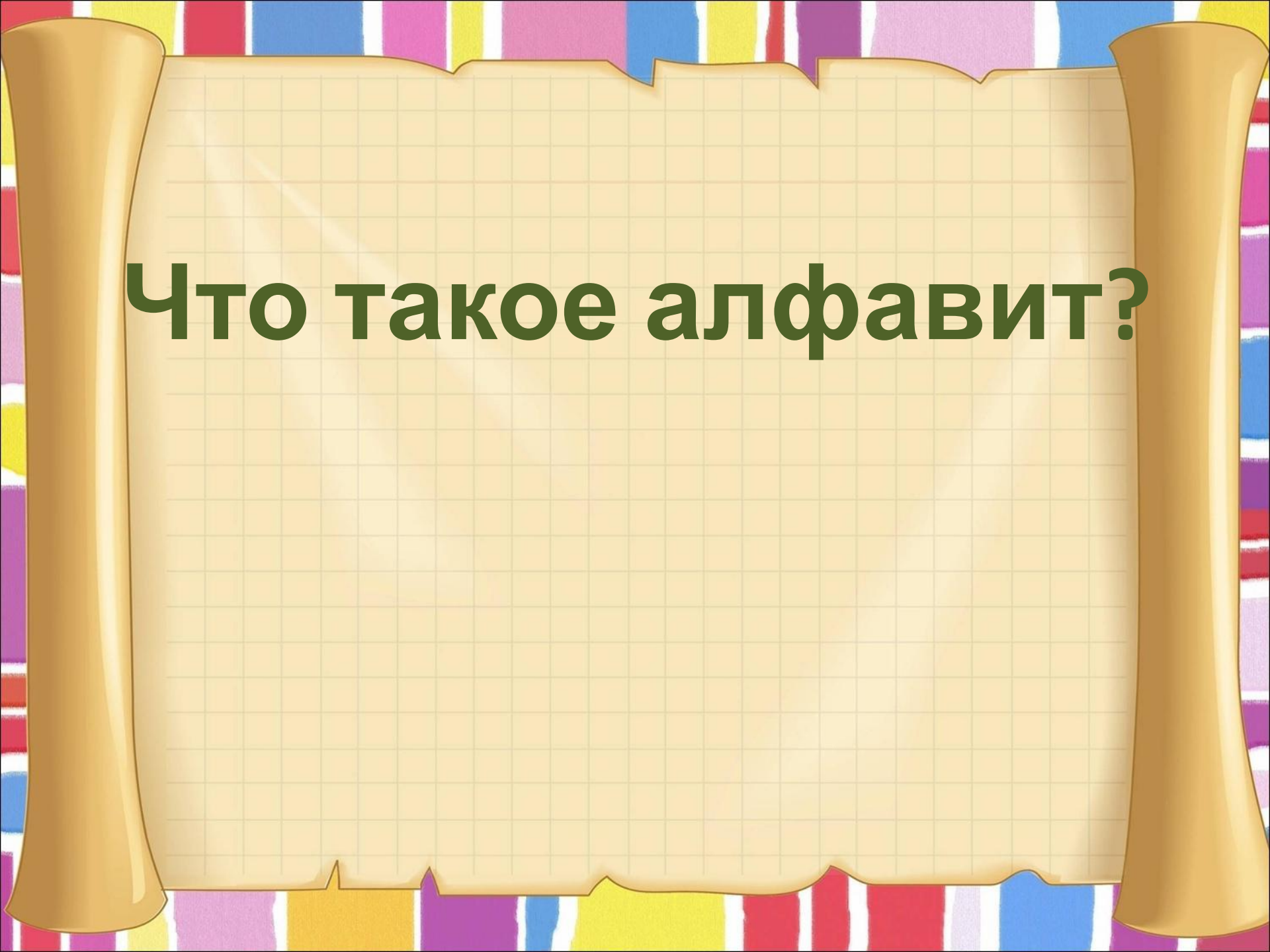


# Азбука



## **План работы:**

- 1) узнать, что обозначает слово алфавит;**
- 2) узнать, для чего он нужен, где его применяют;**
- 3) тренироваться в расстановке слов по алфавиту.**

A scroll with a grid pattern on a colorful background. The scroll is unrolled, showing a grid of small squares. The background consists of vertical stripes in various colors: red, blue, yellow, purple, and pink. The scroll itself is a light beige color with a subtle grid pattern. The text is written in a bold, green, sans-serif font.

**Что такое алфавит?**

# Физминутка

**А — начало алфавита,  
Тем она и знаменита.**

**А узнать ее легко:**

**Ноги ставит широко.**

**В алфавите, в букваре,  
Проживала буква Е.**

**Как-то раз она шагала**

**По тетрадке не спеша,**

**Замечталась и упала,**

**Превратилась в букву Ш...**

**Школьник был, конечно, рад:**

**Вот так буква-акробат!**

**Буквой Л расставим ноги,**

**Словно в пляске — руки в боки.**

**Наклонились влево, вправо,**


**Получается на славу.**

**2 пункт плана – узнать, для чего  
нужен алфавит?**

Как вы думаете?

**Проблемный вопрос:**

**что делать, если нужно  
расположить слова по  
алфавиту, а они  
начинаются с одной б**





Конверт 1

Аа Бб Вв Гг \_\_\_ Ее Ёё

Жж \_\_\_ Ии Йй \_\_\_\_\_ Лл

Мм Нн \_\_\_\_\_ Пп \_\_\_\_\_ Сс

Тт \_\_\_\_\_ Фф Хх \_\_\_\_\_ Чч

\_\_\_ Щщ ь ы ь Э \_\_\_\_\_ Яя




## Конверт 1

Аа Бб Вв Гг Дд Ее Ёё  
Жж Зз Ии Йй Кк Лл  
Мм Нн Оо Пп Рр Сс  
Тт Уу Фф Хх Цц Чч  
Шш Щщ ь ы ь Э Юю Яя




# Конверт 2


Расставь буквы  
в алфавитном порядке.  
Какое слово получилось?



**ёжик  
косы  
лось  
аист  
день**

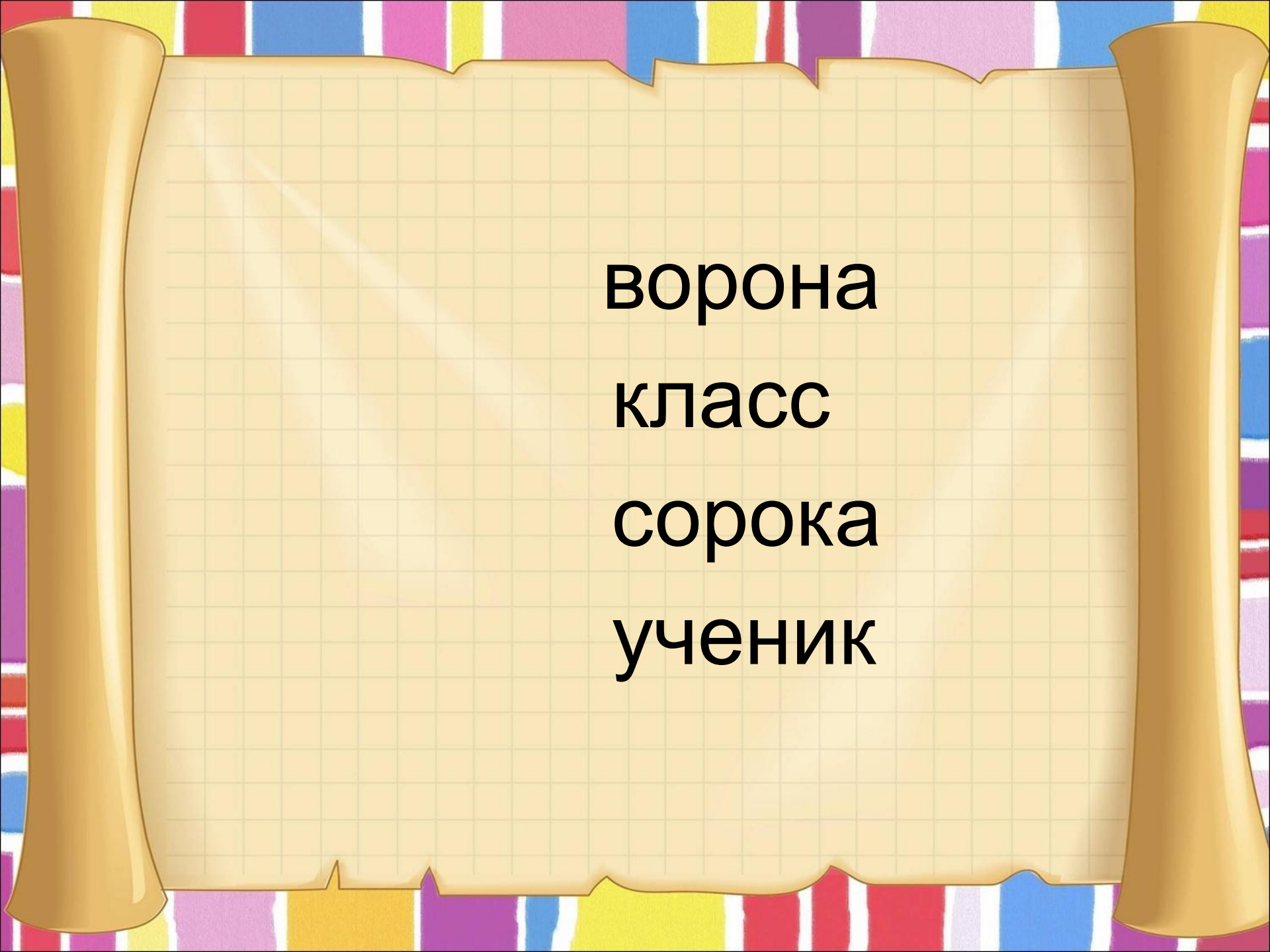


# Физминутка для глаз



## Конверт 3

Расположите карточки  
со словами в алфавитном  
порядке.

A scroll with a grid pattern and a colorful background. The scroll is unrolled, showing a grid of small squares. The background consists of vertical stripes in various colors: red, blue, yellow, purple, and pink. The scroll is held by two golden rollers on the left and right sides.

ворона

класс

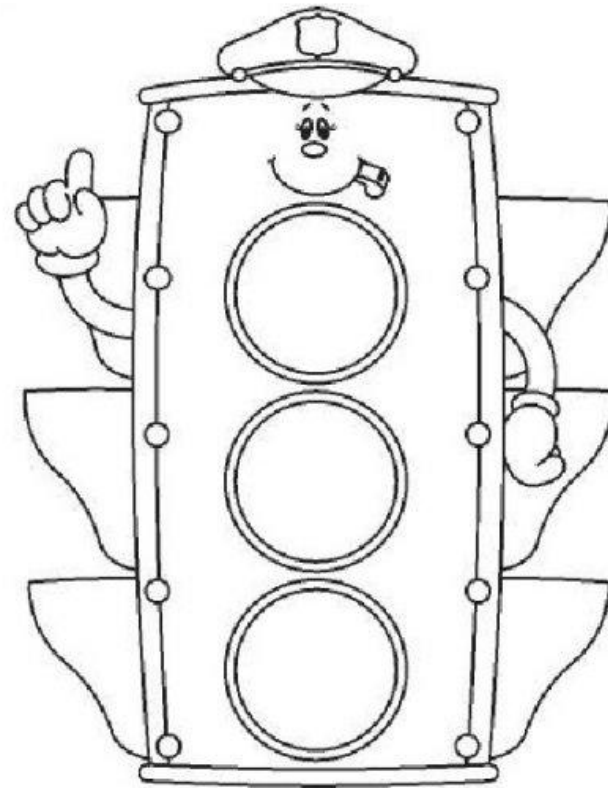
сорока

ученик

## План работы:

- 1) узнать, что обозначает слово алфавит;**
- 2) узнать, для чего он нужен, где его применяют;**
- 3) тренироваться в расстановке слов по алфавиту.**





**СПАСИБО ЗА УРОК!**