



Добрый день!






**«Учитесь тайны
открывать!».**

Листья золотом стелила,
Краски травам подарила.
Лес наполнила грибами.
Полон огород плодами.
Бабье лето полетело.
Груши, яблоки созрели.
Рады все, кого не
спросишь.
Ведь пришла к нам в гости
—
осень.



A vertical line runs down the left side of the page. Four children and a cat are peeking over it from the left. From top to bottom: a girl with yellow hair and a yellow bow, a boy with yellow hair and a red shirt, a girl with yellow hair and a green bow, and a boy with yellow hair. A yellow cat is peeking over the line at the bottom.

Какие месяцы в году
Идут в осеннюю пору?
Кто назовёт их по
порядку,
Тот и найдёт отгадку.

Ответ: сентябрь, октябрь,
ноябрь.




Тема урока:


«Знаки препинания в
однородных членах
предложения,
соединёнными
интонацией
перечисления».

Цели:


- ❖ научиться ставить знаки препинания в предложении с однородными членами;
- ❖ научиться составлять предложения с однородными членами предложения.



1. В предложении может быть несколько членов предложения, которые отвечают на **** и тот же вопрос и ***** к одному и тому же слову. Такие члены предложения называются *****.



1. В предложении может быть несколько членов предложения, которые отвечают на **один** и тот же вопрос и **относятся** к одному и тому же слову. Такие члены предложения называются **однородными**.



An illustration on the left side of the page shows four children and a cat peeking over a vertical line. From top to bottom: a girl with yellow hair and a yellow bow, a boy with yellow hair and a red shirt, a girl with yellow hair and a green bow, and a boy with yellow hair. A small orange cat is peeking from behind the bottom boy. The children are smiling and looking towards the text.

2. Однородными могут быть и
***** , и *****
члены предложения.

2. Однородными могут быть и
главные, и второстепенные
члены предложения.


3. Однородные члены
произносятся с интонацией

3. Однородные члены
произносятся с интонацией
перечисления.




4. Однородные члены связаны между собой *****
***** и отделяются друг от друга *****.


4. Однородные члены связаны между собой перечислительной интонацией и отделяются друг от друга запятой.



5. Однородные члены предложения могут иметь при себе ********* слова.

5. Однородные члены предложения могут иметь при себе зависимые слова.





«Этот урок был».