

Технологии в речевом развитии дошкольника

Синквейн – технология развития связной речи

- *Синквейн* – это французское пятистишие, похожее на японские стихотворения.
- *Синквейн* помогает пополнить словарный запас.
- *Синквейн* учит краткому пересказу.
- *Синквейн* учит находить и выделять в большом объеме информации главную мысль.
- *Сочинение синквейна* – процесс творческий. Это интересное занятие помогает самовыражению детей, через сочинение собственных нерифмованных стихов.
- Составить *синквейн* получается у всех.
- *Синквейн* помогает развить речь и мышление.
- *Синквейн* облегчает процесс усвоения понятий и их содержания.
- *Синквейн* — это также способ контроля и самоконтроля (дети могут сравнить синквейны и оценивать их).

В чём же его эффективность и значимость?

- Во-первых, его простота. Синквейн могут составить все.
- Во-вторых, в составлении синквейна каждый ребенок может реализовать свои творческие, интеллектуальные возможности.
- Синквейн является **игровым приемом**.
- При творческом использовании синквейна на занятиях он воспринимается дошкольниками как увлекательная игра, как возможность выразить свое мнение, согласиться или нет с мнением других, договориться.

составить СИНКВЕЙН, нужно:

- иметь достаточный словарный запас в рамках темы.
- научиться находить в тексте, в материале главные элементы;
- научиться правильно, понимать и задавать вопросы;
- анализировать, обобщать, вычленять, объединять и кратко излагать.
- правильно оформлять свою мысль в виде предложения, согласовывать слова в предложении;
- делать выводы и заключения, высказывать своё мнение.

Детям дошкольного возраста можно предложить устное составление синквейна с вопросительными словами:

- **О ком, о чем?**
- **Какие, какая, какое?**
- **Что делал, что сделал?**

При помощи наводящих вопросов дети учатся выделять главную мысль, отвечать на вопросы и по определенному алгоритму создают свои устные нерифмованные стихотворения.

- Темами синквейнов служат лексические темы. Они могут быть посвящены человеку (его качествам), явлениям природы, животным, птицам, праздникам, различным датам.

Кейс-технологии

К кейс-технологиям относятся:


- метод ситуативного анализа (метод анализа конкретных ситуаций, ситуационные задачи и упражнения)
- кейс-стадии;
- кейс-иллюстрации;
- фото-кейсы);
- метод ситуационно-ролевых игр;
- метод разбора деловой корреспонденции; игровое проектирование;
- метод дискуссии.

Кейс-технологии

- Сущностью кейс-технологий является анализ проблемной ситуации.
- *В процессе освоения кейс-технологий дети:* учатся получать необходимую информацию в общении; умение соотносить свои устремления с интересами других; учатся доказывать свою точку зрения, аргументировать ответ, формулировать вопрос, участвовать в дискуссии; учатся отстаивать свою точку зрения; умение принимать помощь.

интерактивная технология «СОТЫ»

- Пособие «СОТЫ»



Дети в зависимости от центральной ячейки подбирают соответствующие картинки (диких и домашних животных).

Работа проходит в командах, где есть свои нормы и правила сотрудничества, дети высказывают свое мнение по обсуждаемой проблеме, выставляют свою карточку в ячейку "Сот" и идет анализ работы в командах

Что такое лэпбук

- **Лэпбук (lapbook)**, или как его еще называют **тематическая папка**, - это **самодельная интерактивня папка** с кармашками, дверками, окошками, подвижными деталями, которые ребенок может доставать, перекладывать, складывать по своему усмотрению. В ней собирается материал по какой-то определенной теме.

Лэпбук :

- информативен;
- полифункционален: способствует развитию творчества, воображения.
- пригоден к использованию одновременно группой детей (в том числе с участием взрослого как играющего партнера);
- обладает дидактическими свойствами. Несет в себе способы ознакомления с цветом, формой и т.д.;
- является средством художественно-эстетического развития ребенка, приобщает его к миру искусства;
- вариативной (есть несколько вариантов использования каждой его части);
- его структура и содержание доступно детям дошкольного возраста;
- обеспечивает игровую, познавательную, исследовательскую и творческую активность всех воспитанников.

Тема для лэпбука

- Тема для папки может быть совершенно любой, как и ее сложность. Но лучше всего получаются лэпбуки на какие-то частные, а не на общие темы.
- Лэпбук - это не просто книжка с картинками. Это учебное пособие. Поэтому надо продумать, что он должен включать в себя, чтобы полностью раскрыть тему

Элементы

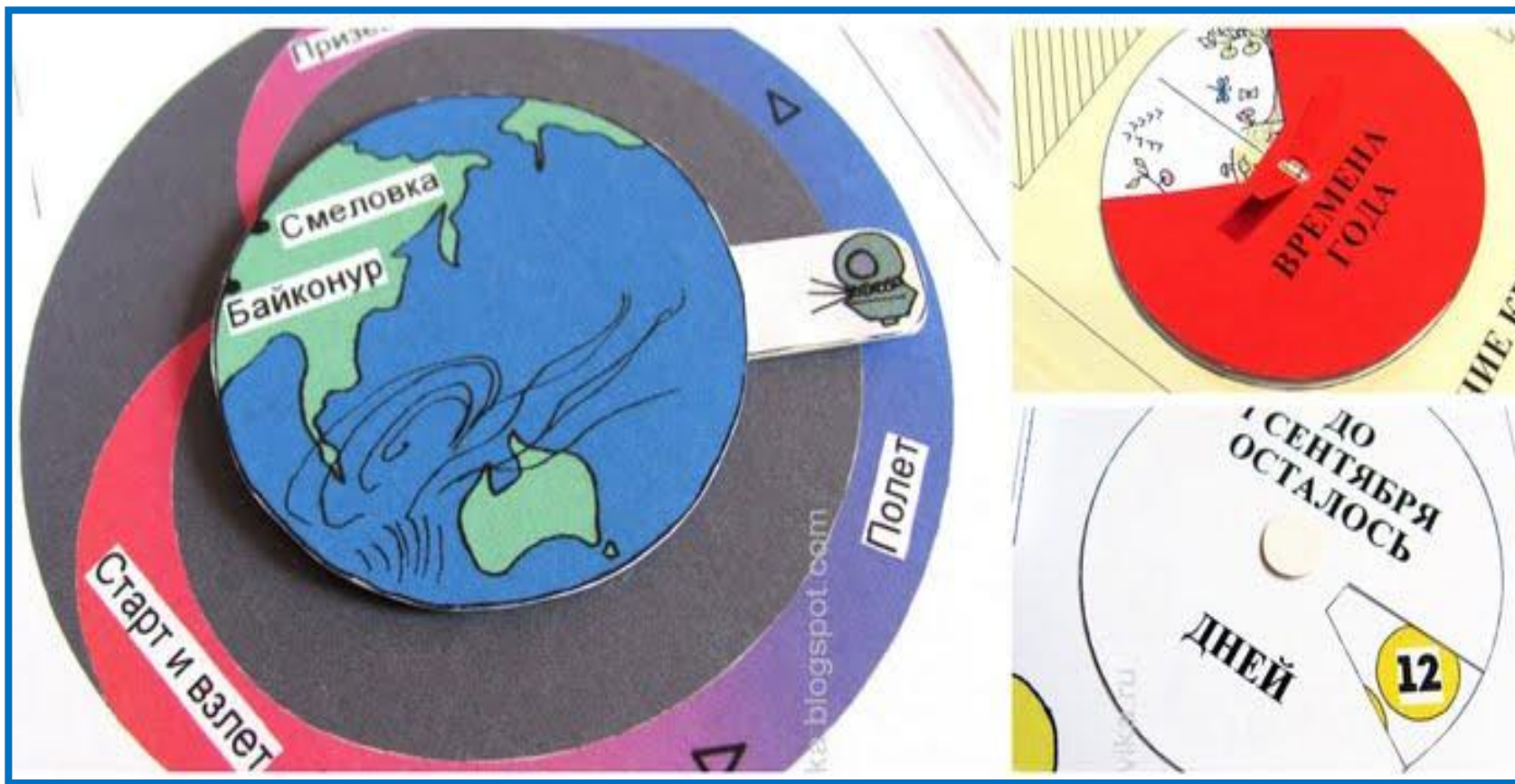


Кармашки





Конверты



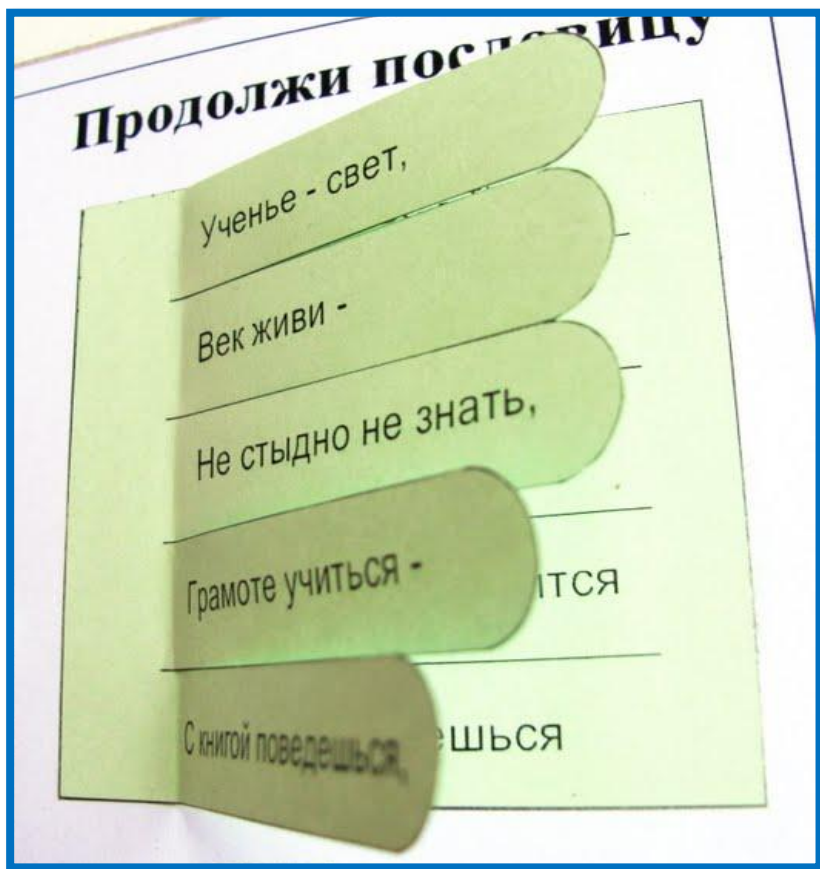
Вращающиеся круги



Книжечки



**Книжки-
гармошки**



Блокноты

Месяцы	Дни										
Декабрь	1	2	3	4	5	6	7	8	9	10	11
	12	13	14	15	16	17	18	19	20	21	22
	23	24	25	26	27	28	29	30	31		
Январь	1	2	3	4	5	6	7	8	9	10	11
	12	13	14	15	16	17	18	19	20	21	22
	23	24	25	26	27	28	29	30	31		
Февраль	1	2	3	4	5	6	7	8	9	10	11
	12	13	14	15	16	17	18	19	20	21	22
	23	24	25	26	27	28					
Всего	Солнечных дней — Пасмурных дней — Праздничных дней —										



Бумага, сложенная в несколько раз