



Прозвенел звонок веселый.
Мы начать урок готовы.
Будем слушать,
рассуждать,
И друг другу помогать.



Третье ноября.
Классная работа.



Составьте

пазл





Составьте

пазл

В

Д

З

К

П

Б

Т

Ж

Ш

Г

Ф




С



**Чтобы меньше было случаев
неясных**

**И чтоб ответов не было плохих,
Прислушайтесь к звучанию
согласных,
Чтобы не путать звонких и
глухих.**

Звонкие согласные



Глухие согласные



Минутка чистописания

В чистописании буквы
“Хитрые, опасные”
Постарайтесь-ка
запомнить

Парные согласные.

чк дн зс вф гт жш





Какие словарные слова здесь спрятались?





Проверь себя!

Медведь, тетрадь, город,
мороз, обед, огород.



Назовите парные согласные в словах
которые нужно проверить.



**Парные согласные на письме
опасные.**

**Как похоже их звучанье – это
просто наказание!**

**В корне ты их проверь –
Рядом **гласный** подставляй!**





**Неизвестно как
случилось,
Только буква
заблудилась.**

**Вы, друзья, её найдите
И скорее напишите.**

Учебник стр. 112 № 210



ФИЗКУЛЬТМИНУТК

а.



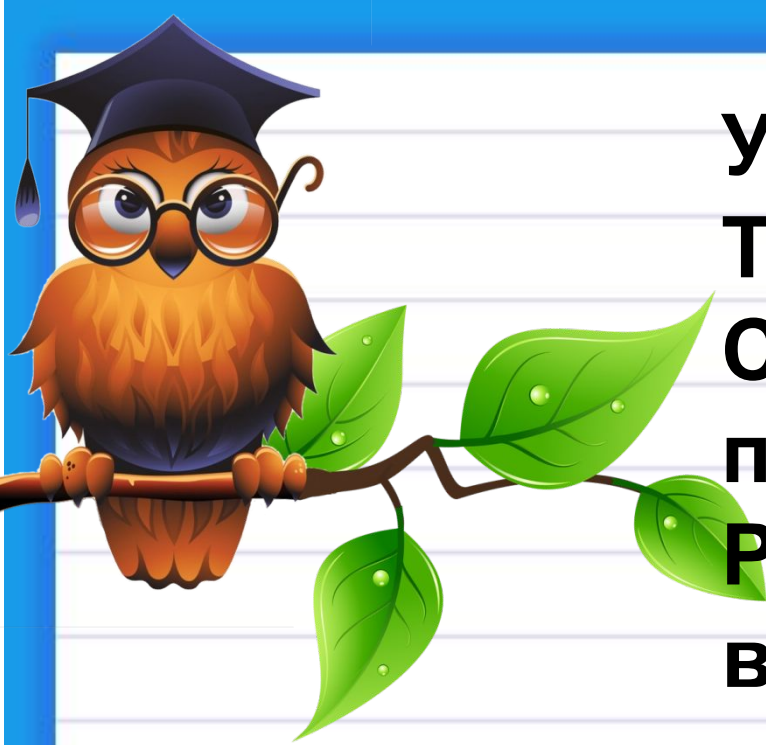
Правило

учебник стр.112



Вставьте
пропущенную
букву.

Обе..., крова...ка, хле...,
сала..., ска...ка, пиро...ки,
ука...ка, тра...ка.



**Урок наш продолжаем
Трудиться не кончаем
Согласный будем
проверить
Работу будем
выполнять.**

Самостоятельная работа




Проверь.



Прочитай. Исправь ошибки.

Ночью был сильный морозз. Выпал мягкий снегг. Красив зимний нарядд.



Вставь пропущенные буквы.

Улетели птицы на юг. Дубб скинул свой нарядд.
Сад осенью опустел.



Д.з У. стр. 112
правило, карточку.



– Закончите предложения:

Урок помог мне...

Для меня было сложным...

Мне понравилось...