

Тема:


Различаем приставки с буквами о, а.

Подготовила: учитель
начальных классов МОУ
Варшавская СОШ

Шартон Ирина Александровна

Минутка чистописани я



 - добро, Добрята,
Дружные ребята!
Делать добрые дела
Важно им всегда!

Минутка чистописани



Д Д

Д д






«Д» - добро, Добрята,
Дружные ребята!
Делать добрые дела
Важно им всегда!

МІНУТКА


ЧИСТОПИСАНИ

д









**Что могут обозначать
буквы на обратной стороне
карточки?**

Сравни две группы приставок

1) $\overline{до-}$, $\overline{о-}$, $\overline{обо-}$, $\overline{от-}$, $\overline{по-}$,
 $\overline{под-}$, $\overline{про-}$

2) $\overline{за-}$, $\overline{на-}$, $\overline{над-}$

[за]грустить
[па]грустить



Составление алгоритма
выбора буквы при
написании приставок.

1. Выделить корень.
2. Поставить ударение.

[за]грусти́ть

[па]грусти́ть

3. Определить «опасное место»

[за]грусти́ть

[па]грусти́ть

4. Если безударный гласный в приставке, то вспоминаем, как пишется данная приставка.

[за]грустѝть

В приставке **за-** всегда пишется буква **а**, пишем: *загрустить*

4. Если безударный гласный в приставке, то вспоминаем, как пишется данная приставка.

[па]грустить

В приставке **по-** всегда пишется буква **о**, пишем: **погрустить**

Упр.1 стр.154

п̄овстречать

н̄аучить

о̄пустеть

н̄адуть

д̄обежать

з̄апасать

о̄блететь

—

п̄рисовать

—

п̄длететь

—

з̄аморозить

—

напомнить

Молодцы, ребята!

