


Тема. Состав слова (обобщение)

Выполнила: Алексеева Галина Валерьевна,
учитель начальных классов МБОУ СОШ №1
г.Шагонара



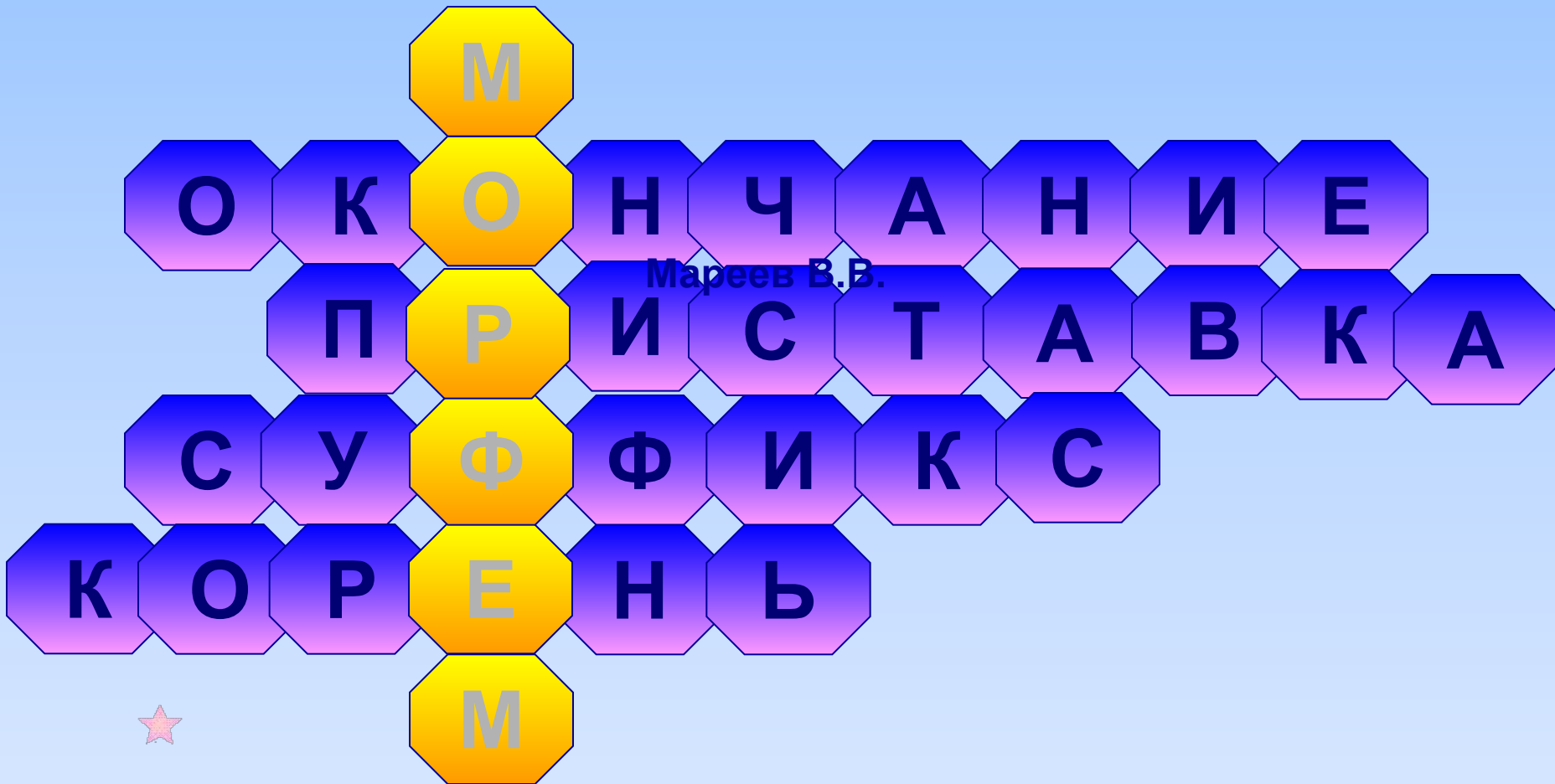

Телеграмма:

Помогите! Наше государство захватил злой Змей Горыныч. Ваши друзья – Морфемы. Мы к вам послали нашего друга Мадагаскара. Мы надеемся, что вы его научите различать части слова.



Будем говорить о
составе слова и
разбирать слова по
составу.

ПЛАНЕТА



Шутку сшутить,
людей посмешить

Шутку сшутить,
людей посмешить

... - Х...ДИТЬ

... - М...РИТЬ

... - Л...ВИТЬ

... - Д...РЖАТЬ

... - СП...ШИТЬ

... - Г...СТИТЬ

хОдит - ходить

мЕрка - мерить


лОвит - ловить

дЕржит - держать

спЕшка - спешить

гОсть - гостить

ФИЗКУЛЬТМИНУТКА





2. Ученики, учимся,
учитель, ученье,
неученье.

Корень – это общая часть
однокоренных слов.

1. Звёзд□, звёзды□,

звёздами□, о звёздах□.

Окончание – это изменяемая часть слова, которая служит для связи слов в предложении.



Соберите пословицу

Не имей 100
(рубли), а имей 100
(друзья)

Соберите пословицу

Не имей 100
рублей, а имей 100
друзей.





4. Гнёздышко, совёнок,
ветерок, берёзка, козочка,
МОСТИК.

Суффикс – это часть слова,
которая стоит после корня и
служит для образования новых
слов.



ВЫУЧИТЬ

обучение

разучивание

ВЫ-

об-

доучить

до-

подучить

раз-

под-

проучить

про-

научивший

на-


по-

из-

уч

изучать

поучать



3. Разучивание, выучить,
обучение, доучить, проучить,
изучать, поучать, научивший,
подучить.

Приставка – часть слова,
которая стоит перед корнем и
служит для образования новых
слов.





Самостоятельная работа



Разберите слова по составу.

Садик садовый посадить





Самостоятельная работа



Разберите слова по составу.

садик

садовый

посадить



Оцените свои знания

Я

Знаю

Запомнил

СМОГ



Плот – сплетенные ...

