


Дистанционный сетевой проект
«Авторская интерактивная презентация»

Интерактивные тесты по русскому языку

2 класс



Инструкция по работе с тренажёром

- Выберите тему теста.
- Выберите уровень сложности теста. Выбирать уровень можно в любой последовательности, а также в любой момент возвращаться на меньший уровень. Для этого нужно щёлкнуть левой кнопкой мыши на прямоугольник с выбранным уровнем.
- Чтобы выполнить задание надо выбрать правильный ответ. Щёлкните левой кнопкой мышки по кругу с числом или по выбранной букве.
- Если ответ выбран верно, то круг перекрасится в зелёный цвет или буква займёт своё место в слове. Если неправильно – «круг» станет красного цвета, а буква перевернётся.
- Стрелка показывает движение дальше. Для перехода к следующему заданию щёлкните левой кнопкой мышки по стрелке.
- Чтобы вернуться на содержание щёлкните левой кнопкой мышки по рисунку «домик».

Выберите тему

Ударение

Парные
согласные

Безударные
гласные

Обращение

Сочетание
ЧК, ЧН

Разделительный
мягкий знак

УДАРЕНИЕ



1 уровень



2 уровень



3 уровень

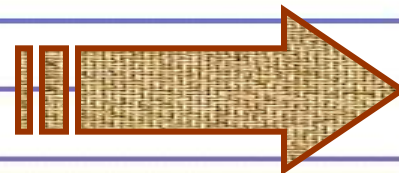
На какой слог падает ударение ?

ЖИВОТНОЕ

1

2

3



УДАРЕНИЕ



1 уровень



2 уровень



3 уровень

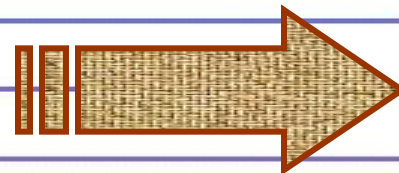
На какой слог падает ударение ?

МАШИНИСТ

1

2

3



УДАРЕНИЕ



1 уровень



2 уровень



3 уровень

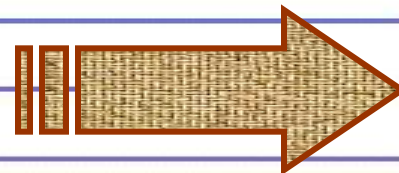
На какой слог падает ударение ?

далеко

1

2

3



УДАРЕНИЕ



1 уровень



2 уровень



3 уровень

В каких словах ударение падает на второй слог?

1. палуба

1

2. волосы

2

3. посуда

3

4. луковица

4

5. говядина

5



УДАРЕНИЕ



1 уровень



2 уровень



3 уровень

Определи в каких словах
неправильно поставлено
ударение ?

1. раковина

1

2. рукавицы

2

3. пылесос

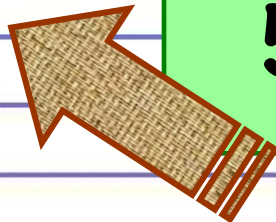
3

4. околица

4

5. курага

5



БЕЗУДАРНЫЕ ГЛАСНЫЕ



1 уровень



2 уровень



3 уровень

Чтобы проверить безударную гласную, надо изменить слово так,

1

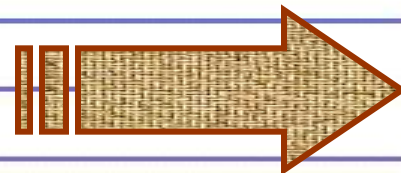
чтобы гласная слышалась ясно.

2

чтобы после безударной гласной стоял согласный звук.

3

чтобы безударная гласная стояла под ударением.



БЕЗУДАРНЫЕ ГЛАСНЫЕ

 **1 уровень**

Укажи проверочное слово к слову **ТЕМНО**

 **2 уровень**

 **3 уровень**

1

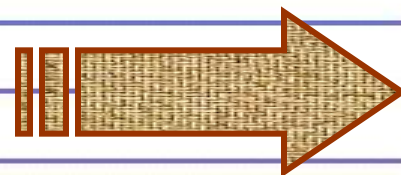
ТЁМНЫЙ

2

ТЕМНОТА

3

ТЕМНЕЕТ



БЕЗУДАРНЫЕ ГЛАСНЫЕ



1 уровень



2 уровень



3 уровень

Вставь гласную букву

УД И ВЛЕНИЕ

а


о

е

и

я

у



БЕЗУДАРНЫЕ ГЛАСНЫЕ



1 уровень



2 уровень



3 уровень

Вставь гласную букву

М О РЯ

а


о

е

и

я

у



БЕЗУДАРНЫЕ ГЛАСНЫЕ



1 уровень



2 уровень



3 уровень

Вставь гласную букву

Т я ЖЁЛЫЙ

а


о

е

и

я

у



БЕЗУДАРНЫЕ ГЛАСНЫЕ



1 уровень



2 уровень



3 уровень

Вставь гласную букву

Л Е СНИК

а


о

е

и

я

у



БЕЗУДАРНЫЕ ГЛАСНЫЕ



1 уровень



2 уровень



3 уровень

Вставь гласную букву

ЗВ Е ЗДА

а


о

е

и

я

у



БЕЗУДАРНЫЕ ГЛАСНЫЕ



1 уровень



2 уровень



3 уровень

Вставь гласную букву

ГР А ЧИ

а


о

е

и

я


у



БЕЗУДАРНЫЕ ГЛАСНЫЕ

 1 уровень

 2 уровень

 3 уровень

Вставь гласную букву

К А ТОК

а

о

е

и

я

у



СОЧЕТАНИЕ ЧК, ЧН



1 уровень



2 уровень



3 уровень

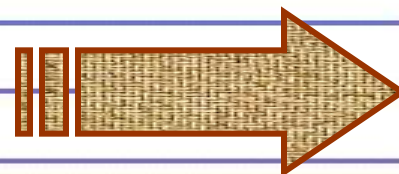
В сочетании
ЧК, ЧН

1

пишется **в**

2

не пишется **в**



СОЧЕТАНИЕ ЧК, ЧН



1 уровень

Укажи номера слов, где не нужно писать Ъ



2 уровень



3 уровень

1

ДОЧ_КА

2

КАПЕЛ_КА

3


УДАЧ_НЬИЙ

4

ПЫЛ_НЬИЙ

5

ПЛАТОЧ_КИ



СОЧЕТАНИЕ ЧК, ЧН



1 уровень



2 уровень



3 уровень

Укажи номера слов, в которых допущена ошибка

1

РЕЧЬНОЙ

2

МОБИЛЬНЫЙ

3


БРУСНИЧКА

4

ЧУЛОЧКИ

5

ПУЗЫРКИ



ПАРНЫЕ СОГЛАСНЫЕ



1 уровень



2 уровень



3 уровень

Чтобы проверить парную согласную, надо изменить слово так,

1

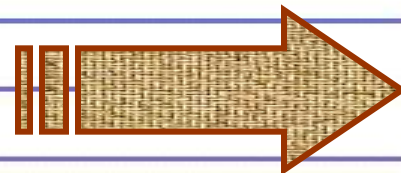
чтобы на гласную падало ударение.

2

чтобы после согласной стояла гласная.

3

чтобы после согласной стояла согласная .



ПАРНЫЕ СОГЛАСНЫЕ

 1 уровень

Укажи проверочное слово к слову **ЗУБКИ**

 2 уровень

 3 уровень

1

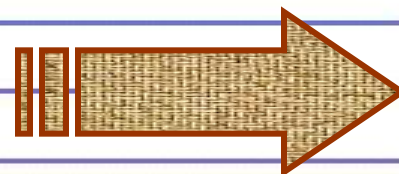
ЗУБ

2

КЛЫКИ

3

ЗУБЫ



П А Р Н Ы Е С О Г Л А С Н Ы Е



1 уровень



2 уровень



3 уровень

Вставь согласную
букву

МЯ _ КИЙ

Д

Б

Г

З

В

Ж

Т


П

К

С

Ф

Ш



ПАРНЫЕ СОГЛАСНЫЕ



1 уровень



2 уровень



3 уровень

Вставь согласную
букву

ШКА Ф ЧИК

Д

Б

Г

З

В

Ж

Т


П

К

С

Ф

Ш



П А Р Н ы Е С О Г Л А С Н ы Е



1 уровень



2 уровень



3 уровень

Вставь согласную
букву

НИ _ КА

Д

Б

Г

З

В

Ж

Т


П

К

С

Ф

Ш



ПАРНЫЕ СОГЛАСНЫЕ



1 уровень



2 уровень



3 уровень

Вставь согласную
букву

ВАРЕ Ж КА

Д

Б

Г

З

В

Ж

Т


П

К

С

Ф

Ш



П А Р Н ы Е С О Г Л А С Н ы Е



1 уровень



2 уровень



3 уровень

Вставь согласную
букву

Г Р И Б К И

Д

б

Г

З

В

Ж

Т


П

К

С

Ф

Ш



П А Р Н ы Е С О Г Л А С Н ы Е



1 уровень



2 уровень



3 уровень

Вставь согласную
букву

КО С ЪБА

Д

Б

Г

З

В

Ж

Т


П

К

С

Ф

Ш



ОБРАЩЕНИЕ



1 уровень



2 уровень



3 уровень

Выбери номер
верного утверждения:

1

ОБРАЩЕНИЕ на письме
выделяется с помощью
интонации

2

ОБРАЩЕНИЕ на письме
выделяется с помощью
точки с запятой

3

ОБРАЩЕНИЕ на письме
выделяется с помощью
запятых



ОБРАЩЕНИЕ



1 уровень



2 уровень



3 уровень

Какое слово является
обращением?

«Мойся, мойся,

Обливайся!

Грязь, смывайся!

Грязь, смывайся!

1


мойся

2

грязь

3

смывайся



ОБРАЩЕНИЕ



1 уровень



2 уровень



3 уровень

На месте каких номеров
должны стоять запятые?

Пела ночью мышка в норке: «Спи, мышонок, замолчи!»

1

2

3

4

5

1

2

3

4

5



РАЗДЕЛИТЕЛЬНЫЙ МЯГКИЙ ЗНАК



1 уровень



2 уровень



3 уровень

Выбери номер
верного утверждения:

1


Разделительный **Ь** пишут
после согласных перед
гласными **Е, Ё, Ю, Я, И.**

2

Разделительный **Ь** пишут
после согласных перед
гласными **А, О, У, Ы, Э.**

3

Разделительный **Ь** пишут
после согласных перед
любыми гласными.



РАЗДЕЛИТЕЛЬНЫЙ МЯГКИЙ ЗНАК



1 уровень



2 уровень



3 уровень

Укажи номера слов, где
стоит разделительный
мягкий знак:

1

веселье

2

осенью

3


кольцо

4

окуньки

5

ручьи



РАЗДЕЛИТЕЛЬНЫЙ МЯГКИЙ ЗНАК



1 уровень



2 уровень



3 уровень

Укажи номера слов, в которых пишется разделительный мягкий знак:

1

клю _ ёт

2

руж _ ё

3

зелен _ еет

4

мурав _ и

5

затиш _ е

