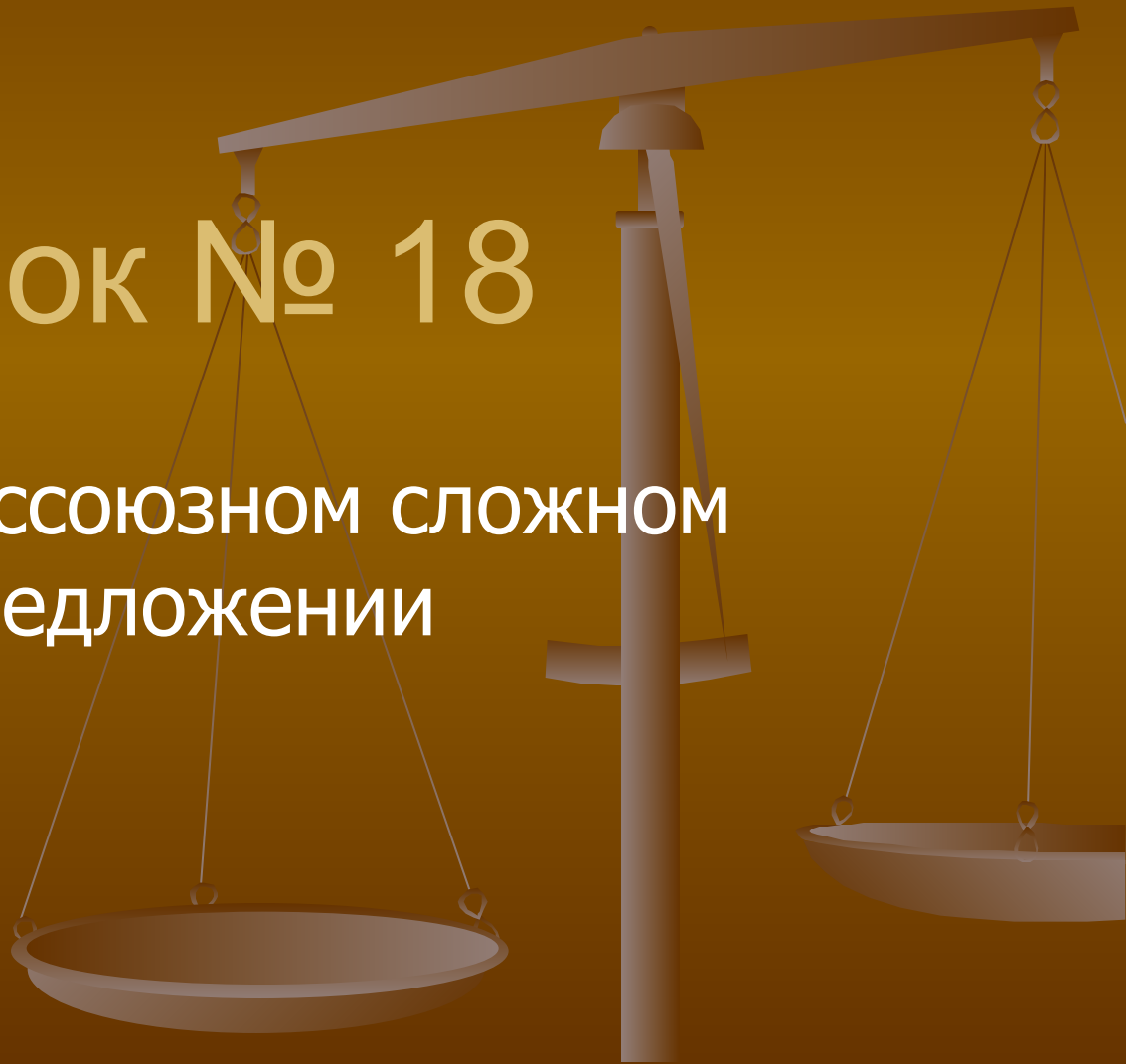


Урок № 18

Тире в бессоюзном сложном предложении

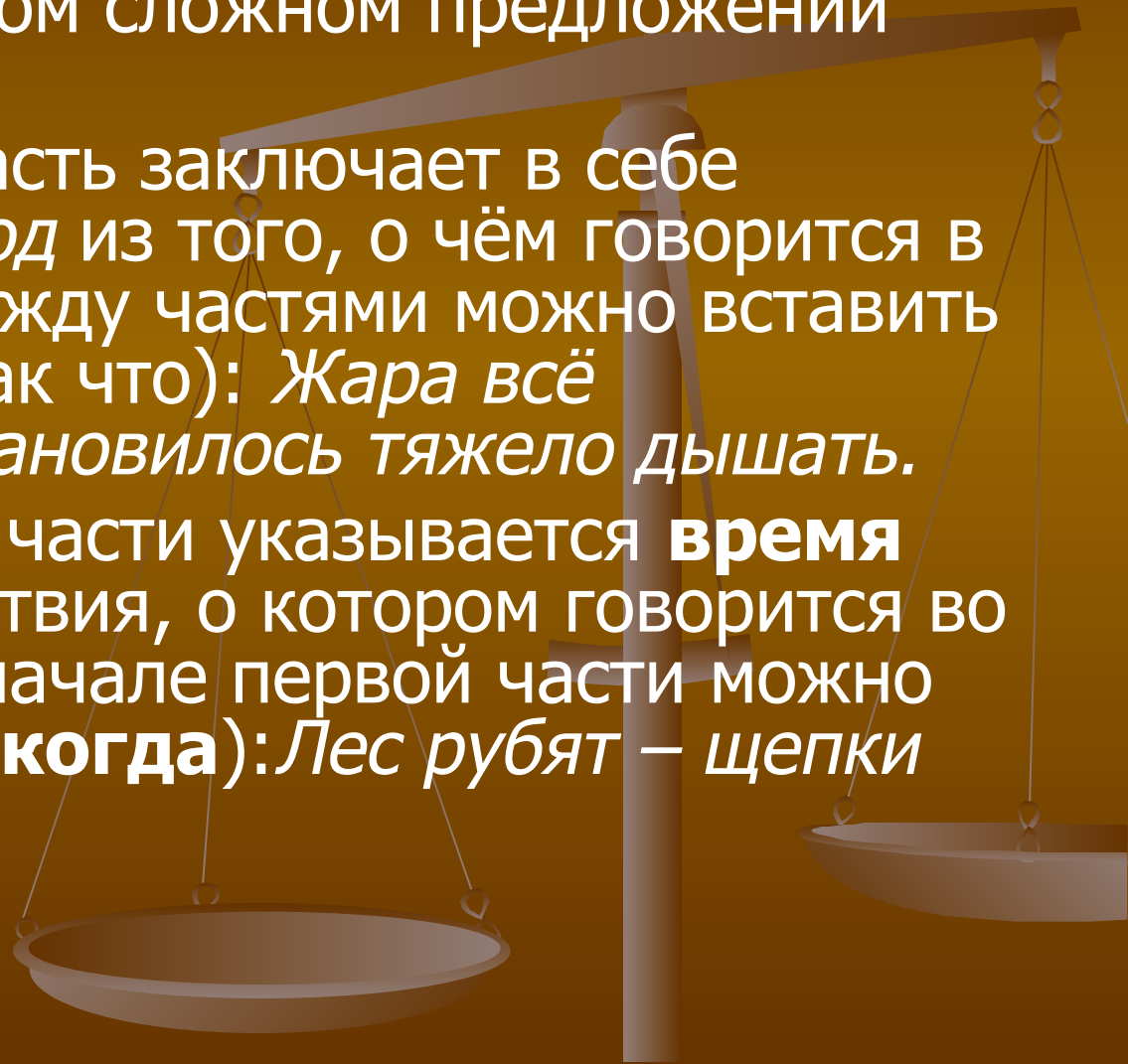


Теоретический материал

- **Тире** в бессоюзном сложном предложении, распадающемся на две части, ставится:
- 1) если во второй части содержится **неожиданный результат** или **указание на быструю смену событий**:
 - *Он нажал на тормоз – скорость не уменьшилась.*
- 2) если во второй части содержится **резкое противопоставление** (между частями можно вставить союз НО или А)
 - *Смелые побеждают – трусливые погибают.*

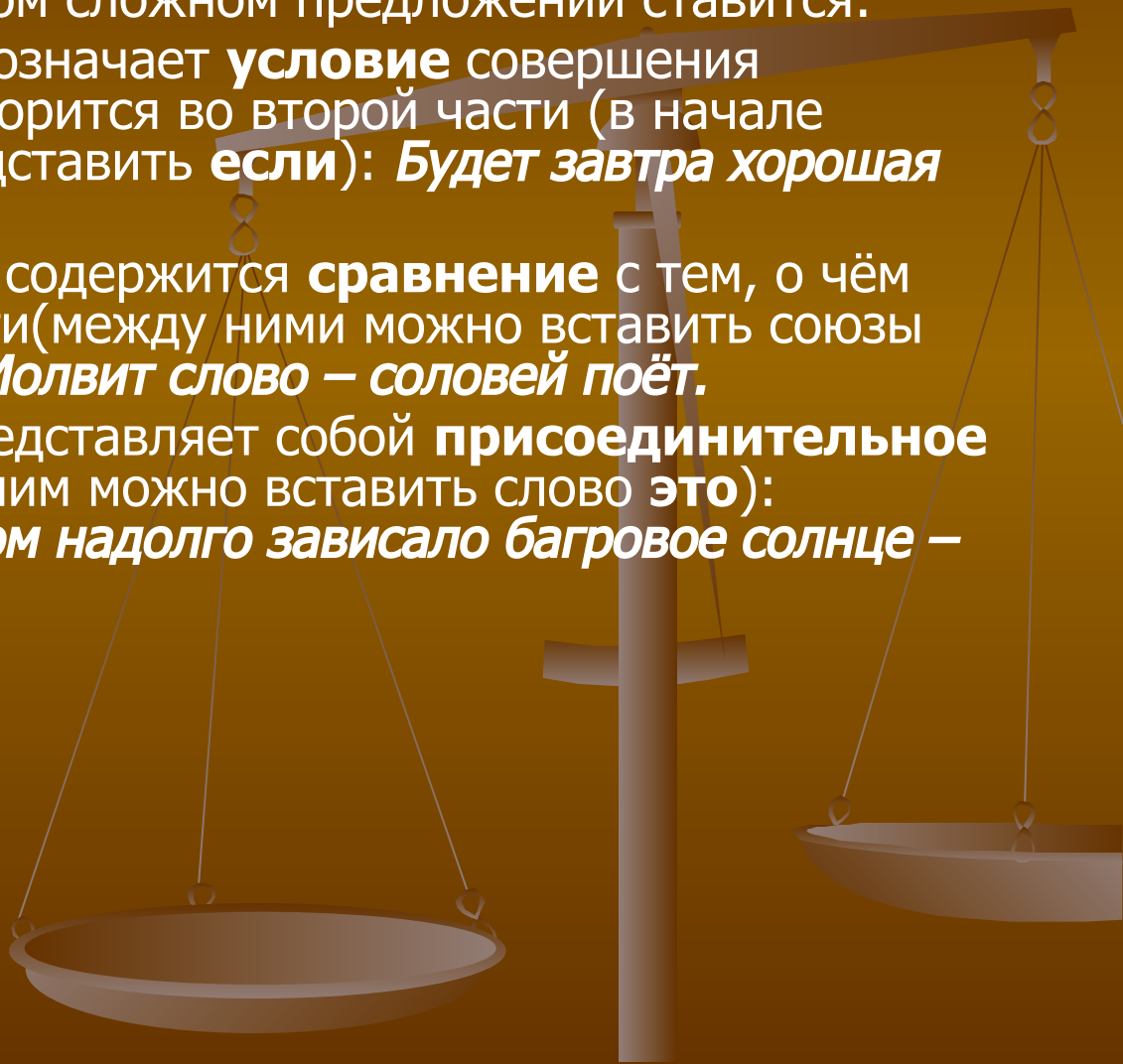
Теоретический материал

- **Тире** в бессоюзном сложном предложении ставится:
- 3) если вторая часть включает в себе **следствие, вывод** из того, о чём говорится в первой части (между частями можно вставить слова *поэтому, так что*): *Жара всё усиливалась – становилось тяжело дышать.*
- 4) Если в первой части указывается **время** совершения действия, о котором говорится во второй части (в начале первой части можно подставить союз **когда**): *Лес рубят – щепки летят.*



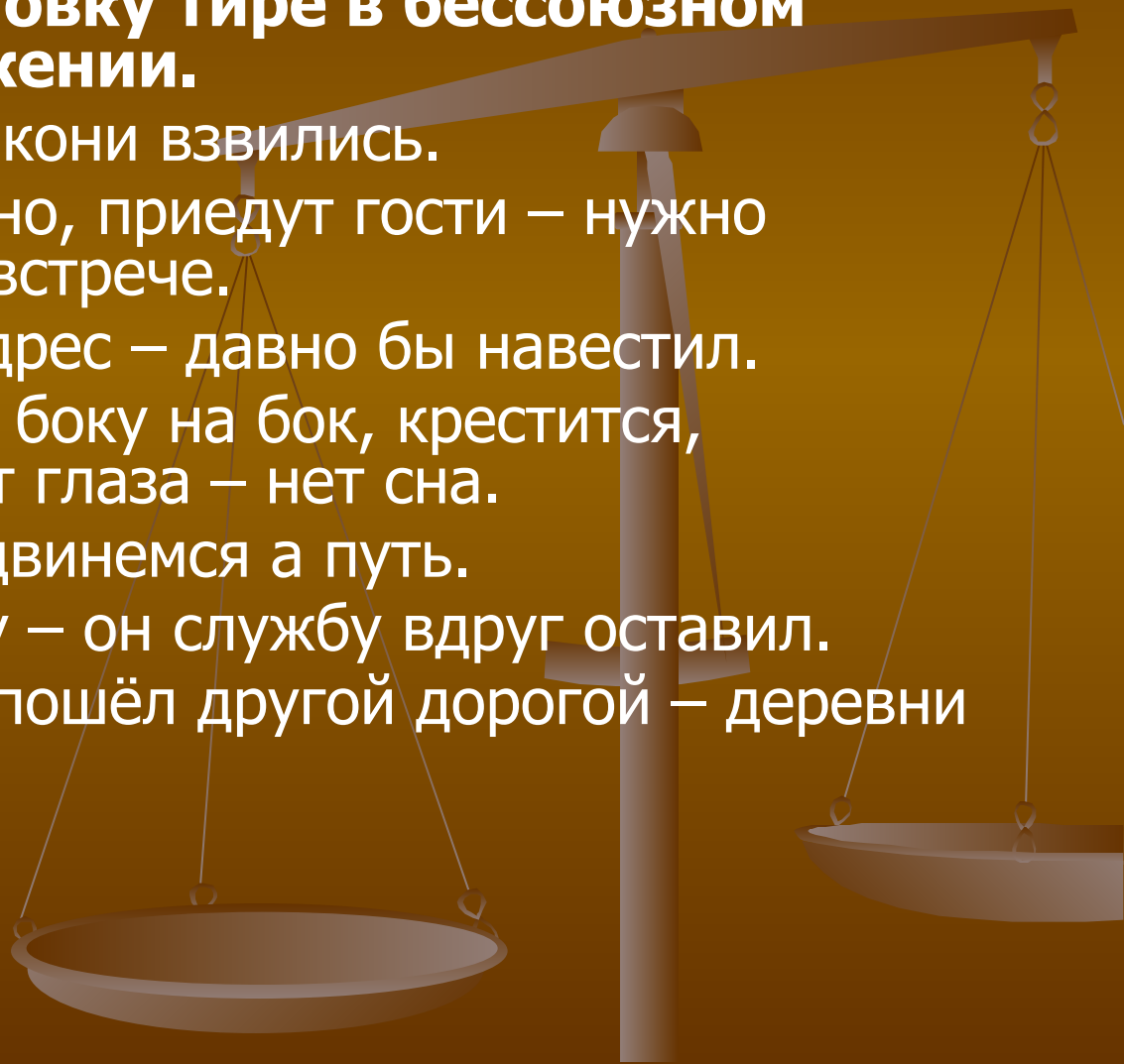
Теоретический материал

- **Двоеточие** в бессоюзном сложном предложении ставится:
- 5) Если первая часть обозначает **условие** совершения действия, о котором говорится во второй части (в начале первой части можно подставить **если**): *Будет завтра хорошая погода – пойдём в лес.*
- 6) если во второй части содержится **сравнение** с тем, о чём говорится в первой части (между ними можно вставить союзы **словно, будто, как**): *Молвит слово – соловей поёт.*
- 7) Если вторая часть представляет собой **присоединительное предложение** (перед ним можно вставить слово **это**): *Вечерами над горизонтом надолго зависало багровое солнце – дурной знак.*



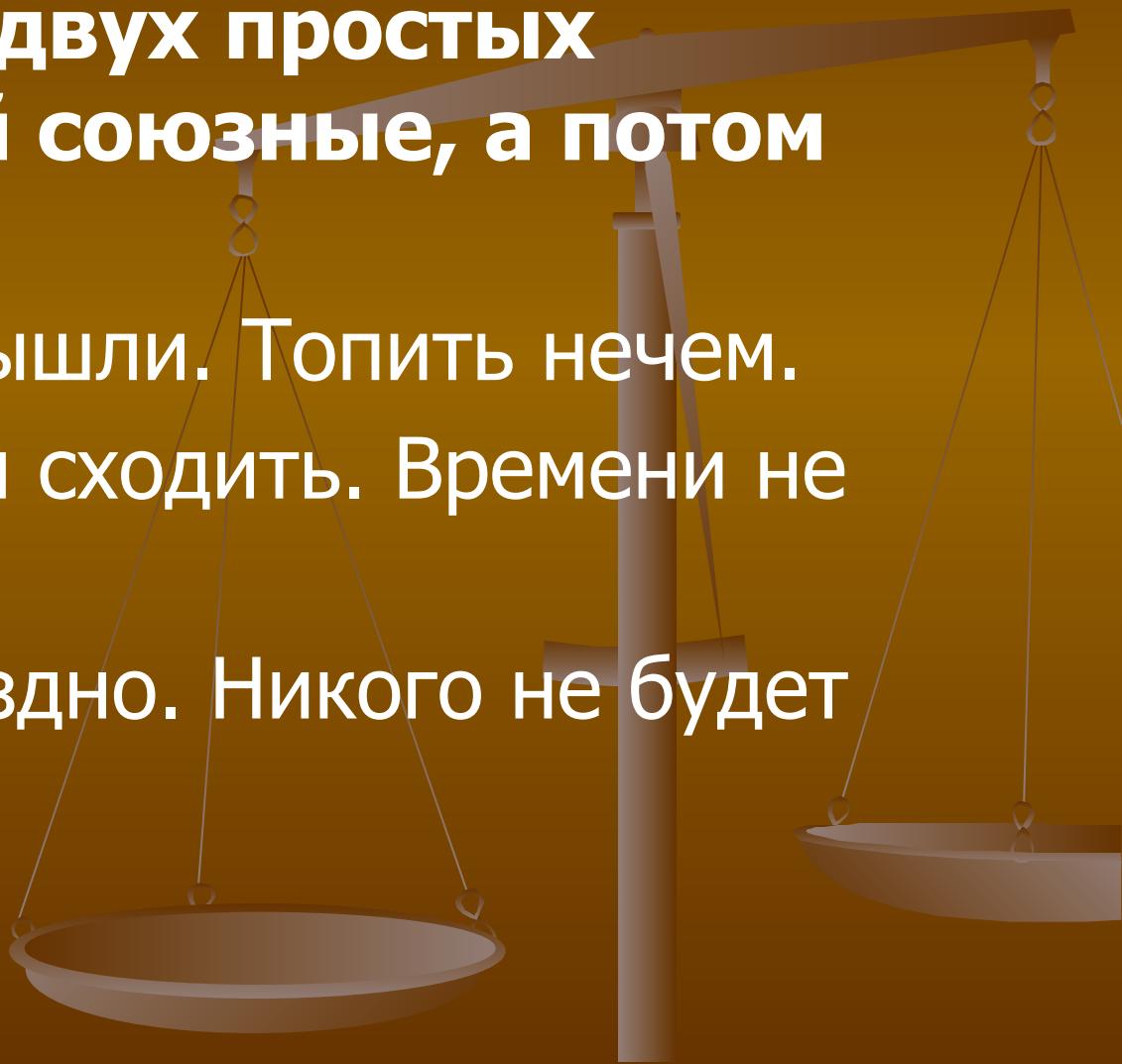
Практические задания

- **Объяснить постановку тире в бессоюзном сложном предложении.**
- 1) Ямщик гаркнул – кони взвились.
- 2) Вечером, возможно, приедут гости – нужно подготовиться к их встрече.
- 3) Знал бы я твой адрес – давно бы навестил.
- 4) Она ворочается с боку на бок, крестится, вздыхает, закрывает глаза – нет сна.
- 5) Настанет утро – двинемся а путь.
- 6) Чин следовал ему – он службу вдруг оставил.
- 7) Повернул назад, пошёл другой дорогой – деревни не было.



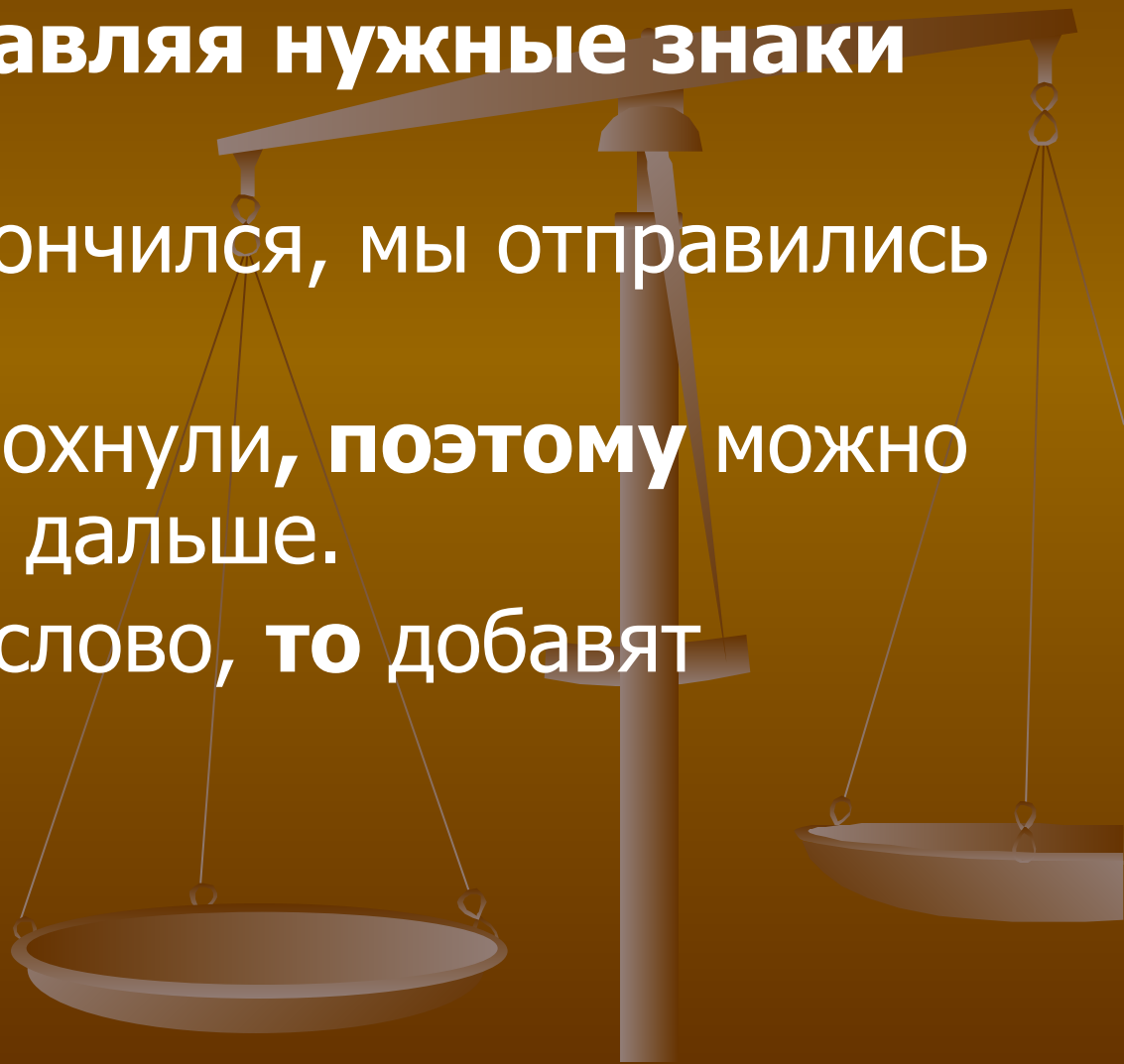
Практические задания

- **Составьте из двух простых предложений союзные, а потом бессоюзные.**
- 1) Дрова все вышли. Топить нечем.
- 2) В кино хотел сходить. Времени не оказалось.
- 3) Придёшь поздно. Никого не будет дома.



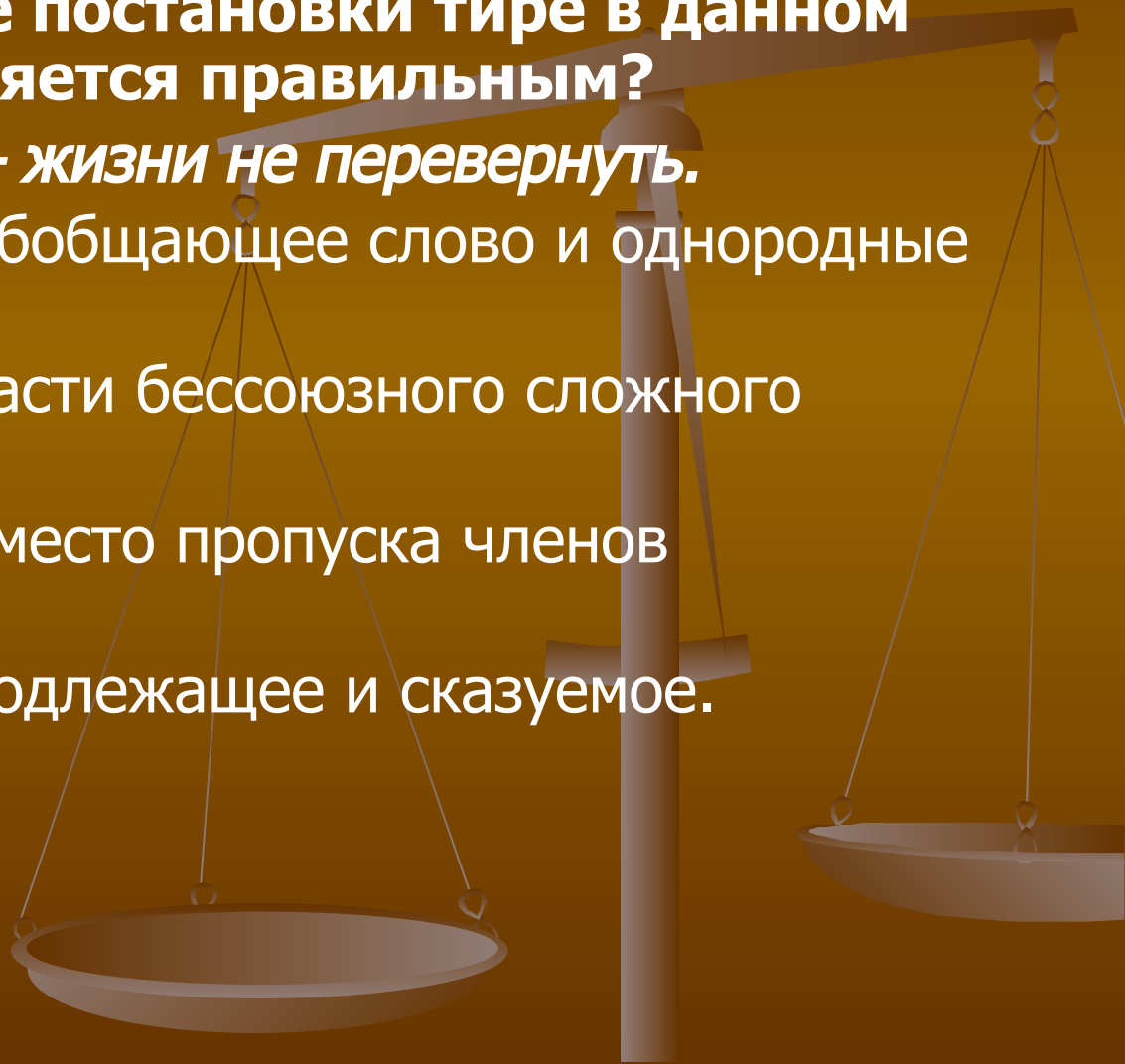
Практические задания

- **Перепишите, опуская выделенные слова и расставляя нужные знаки препинания.**
- **Когда** дождь кончился, мы отправились в путь.
- За ночь все отдохнули, **поэтому** можно было двигаться дальше.
- **Если** скажешь слово, **то** добавят десять.



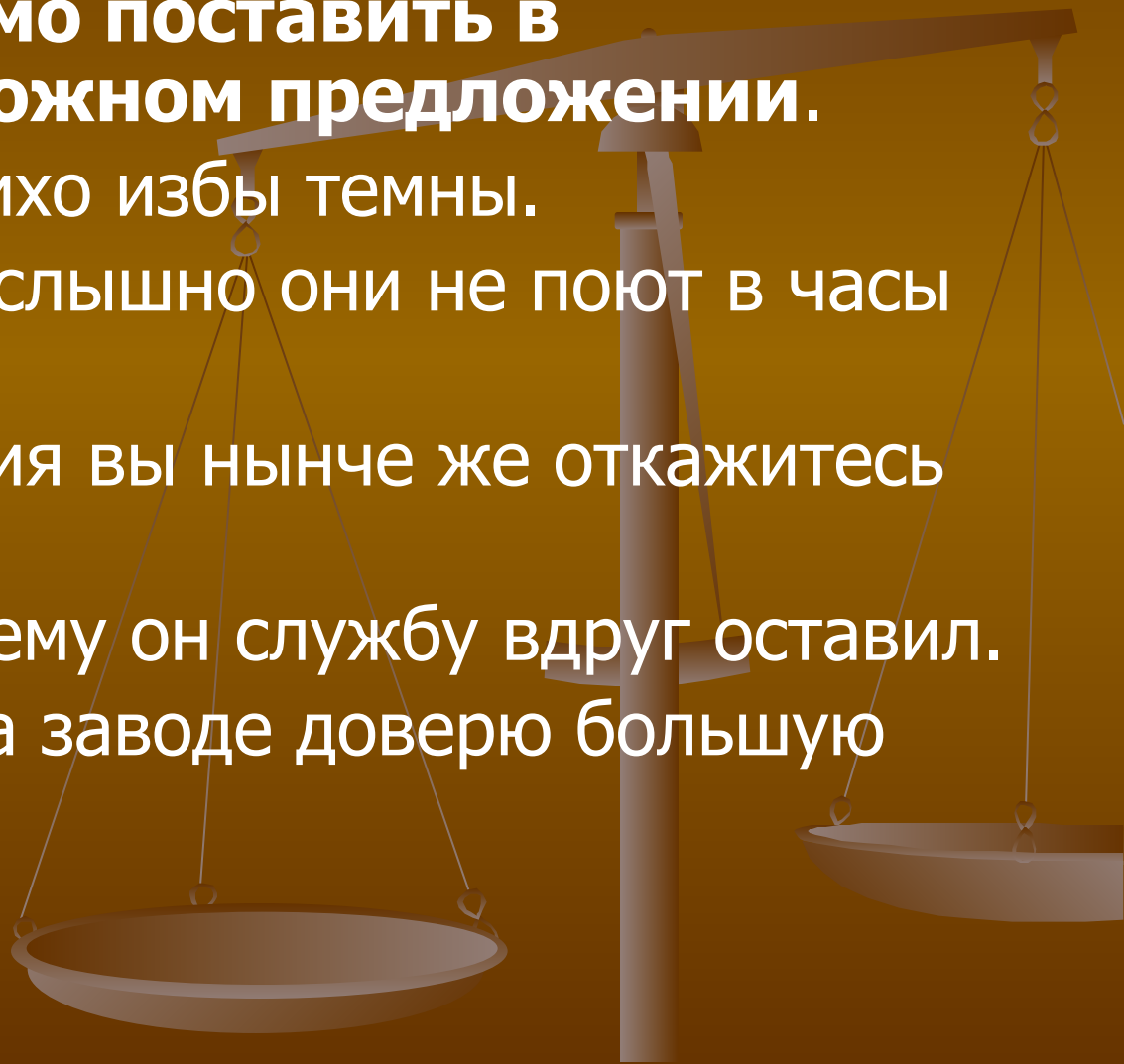
Тестовые задания

- **Какое объяснение постановки тире в данном предложении является правильным?**
- *Биться в одиночку – жизни не перевернуть.*
- 1) Тире разделяет обобщающее слово и однородные члены.
- 2) тире разделяет части бессоюзного сложного предложения.
- 3) тире обозначает место пропуска членов предложения.
- 4) тире разделяет подлежащее и сказуемое.



Тестовые задания

- **Тире необходимо поставить в бессоюзном сложном предложении.**
- А) В селе было тихо избы темны.
- Б) Птиц не было слышно они не поют в часы зноя.
- В) Вот мои условия вы нынче же откажитесь от клеветы.
- Г) Чин следовал ему он службу вдруг оставил.
- Д) Останешься на заводе доверю большую работу.



Тестовые задания

- В каком ряду расположены предложения, в которых не ставится тире? (знаки препинания не расставлены)
- 1) Волга полноводная река. Я сам виноват воскликнул он вдруг.
- 2) Вперёд скомандовал полковник. И снег и лица и шинели всё какого –то бурого цвета.
- 3) Эта кошка ленива и медлительна. Белоснежные облака на небе словно вата.
- 4) Равнодушие это паралич души. Оставит зверь в лесу следы наутро их уже не видно.

