

Тренажёр «Безударные личные окончания глаголов»-2 4 класс

Автор: Зобнина И.Е.
учитель начальных классов
ШЛ № 101
г.Караганды



Вставь пропущенные



буквы:

хвал_ шь

пиш_ шь

гре_ шь

расцв_ тёшь



Вставь пропущенные

буквы:

спил_т

се_т

сохн_м

игра_те



Вставь пропущенные


буквы:

ВЯЖ_те

ПИШ_м

ДВИЖ_т

ВЫН_те



Вставь пропущенные



буквы:

ВЫЙД_Т

ДЫШ_ТЕ

ЗАВИС_М

ВЫСОХН_ТЕ



Вставь пропущенные

буквы:

обход_м

реж_шь

та_шь

зате_ли



Вставь пропущенные

буквы:

сверка м

дыш м

протян шь

гре те



Вставь пропущенные

буквы:

завяж_шь

слыш_шь

брод_шь

бре_шь



Ссылки на источники:



http://metodisty.ru/m/files/view/tehnologicheskii_priem_volshebnaia_truba

Технологический приём Е. А. Чулихиной «Волшебная труба»

https://krot.info/uploads/posts/2020-01/1580325408_26-p-foni-na-temu-novorozhdennikh-75.jpg

<https://avatars.mds.yandex.net/get-pdb/2731240/68716443-c02f-40b7-b3e0-d17edbeb27e6/orig>

<https://clipartspub.com/images/bee-hive-clipart-tree-9.jpg>

https://easyen.ru/load/metodika/tehnologicheskii_priem/videourok_sozdanie_prezentacii_s_primeneniem_tekhnologicheskogo_prijoma_volshebnaia_truba/246-1-0-35647 - видеоурок

