

Автор: учитель начальных классов  
Сивцева Людмила Ефимовна

с. Верх-Бийск  
Республика Алтай  
2014г.

# Правописание личных окончаний глаголов

Тренажёр по русскому языку  
4класс



Технологический прием  
«Универсальный тренажер»

# Дорогой друг!

Помоги гномам собрать на цветочную лужайку разлетевшихся бабочек. Для этого правильно определи личные окончания глаголов. Если захочешь вспомнить правило, кликни мышкой по солнышку.

Удачи тебе!

Начат  
ь





Чтобы  
определить  
спряжение,

окончани  
е под  
ударение

**ВЫЯСНИ  
ИЛ  
И**

окончани  
е  
безударн

Поставь  
глагол

В  
неопределён  
ную  
форму

**I**

-е..  
-ут  
-ют

**II**

-и..  
-ат  
-ят

**I**

кроме  
на-ить  
(+искл.  
брить  
стелить

**II**

на -ить  
(+ искл.


И ещё:  
смотреть,  
обидеть,  
слышать,  
видеть,  
ненавидеть  
,  
гнать,  
держаться,  
дышать,  
вертеть  
и зависеть,  
и терпеть.





он мечта **ет**

Молодец!



ешь

ет

ем

ете

ют

ишь

ит

им

ите


ят



ещё

ты прикл **иш**  
**ь**

Молодец!



ешь

ет

ем

ете

ют

ишь

ит

им

ите

ят



ещё

ВЫ ПЛЯЦ **ете**

Молодец!



ешь

ет

ем

ете

ют

ишь

ит

им

ите

ят



ещё



они прогон **ЯТ**

Молодец!



ешь

ет

ем

ете

ют

ишь

ит

им

ите

ят



ещё

он рассу, **ИТ**

Молодец!

ешь

ет

ем

ете

ют

ишь



ит

им

ите

ят


ещё





ВЫ ОБИД **ИТЕ**

Молодец!



ешь

ет

ем

ете

ют

ишь

ит

им

ите

ят



ещё

мы терп **им**

Молодец!



ешь

ет

ем

ете

ют

ишь

ит

им

ите

ят



ещё



ОНИ ПОС **ЮТ**

Молодец!

ешь

ет

ем

ете

ют

ишь



ит

им

ите

ят


ещё





МЫ ВЫТЯ **ем**

Молодец!



ешь

ет

ем

ете

ют

ишь

ит

им

ите


ят



ещё

ты пор **иш**  
**ь**

Молодец!



ешь

ет

ем

ете

ют

ишь

ит

им

ите

ят



ещё



МЫ ПОСТЕ **ем**

Молодец!



ешь

ет

ем

ете

ют

ишь

ит

им

ите

ят



ещё



она выгля **ет**

Молодец!

ешь

ет

ем

ете

ют


ишь

ит

им

ите

ят



## Источники:

<http://textures.photoshop-ramki.ru/wp-content/uploads/2012/09/Detskie-21.jpg> -полянка

[http://img-fotki.yandex.ru/get/5905/novprospekt.12/0\\_6beed\\_e5a8dea6\\_L.png](http://img-fotki.yandex.ru/get/5905/novprospekt.12/0_6beed_e5a8dea6_L.png) ГНОМ

[http://img-fotki.yandex.ru/get/6004/novprospekt.13/0\\_6beff\\_7766e66a\\_L.png](http://img-fotki.yandex.ru/get/6004/novprospekt.13/0_6beff_7766e66a_L.png) ГНОМ

[http://img-fotki.yandex.ru/get/6504/171991707.0/0\\_7facf\\_3f8b310b\\_L.png](http://img-fotki.yandex.ru/get/6504/171991707.0/0_7facf_3f8b310b_L.png) розовые цветы

[http://img-fotki.yandex.ru/get/6604/171991707.0/0\\_7fad4\\_6f7ad0e2\\_L.png](http://img-fotki.yandex.ru/get/6604/171991707.0/0_7fad4_6f7ad0e2_L.png) маки

[http://img-fotki.yandex.ru/get/6609/171991707.0/0\\_7fabf\\_16fb46b2\\_L.png](http://img-fotki.yandex.ru/get/6609/171991707.0/0_7fabf_16fb46b2_L.png) сиреневые

цветы

[http://img-fotki.yandex.ru/get/6406/171991707.0/0\\_7fac7\\_bdd377c2\\_L.png](http://img-fotki.yandex.ru/get/6406/171991707.0/0_7fac7_bdd377c2_L.png) цветы космея

[http://images-photo.ru/\\_ph/17/2/326316644.gif](http://images-photo.ru/_ph/17/2/326316644.gif) бабочка

[http://miranimashek.com/\\_ph/9/2/143592089.gif](http://miranimashek.com/_ph/9/2/143592089.gif) бабочка

[http://img-fotki.yandex.ru/get/5802/talana1959.11d/0\\_5733c\\_3ad1dc64\\_S.gif](http://img-fotki.yandex.ru/get/5802/talana1959.11d/0_5733c_3ad1dc64_S.gif) голубая

бабочка

[http://detsad-kitty.ru/uploads/posts/2012-06/thumbs/1341067138\\_01.png](http://detsad-kitty.ru/uploads/posts/2012-06/thumbs/1341067138_01.png) солнце

[http://img-fotki.yandex.ru/get/4401/talana1959.11b/0\\_572d6\\_eb0e10ae\\_S.gif](http://img-fotki.yandex.ru/get/4401/talana1959.11b/0_572d6_eb0e10ae_S.gif) чёрная

бабочка

