



ВЫХОД









МКОУ «СОШ ст. Евсино»  
Искитимского района  
Новосибирской области



# Правописание буквосочетаний

## ча-ща

1-2 класс  
УМК любой



Автор-составитель: Фокина Лидия  
Петровна,  
учитель начальных классов

# Выбери тренажёр

Тренажёр № 1  
«Вставь  
пропущенную  
букву»

Тренажёр № 2  
«Исправь  
ошибки  
в предложениях»



**ВЫХО**

# Вставь пропущенные


буквы:

печ\_ль

печ\_ть

перч\_тки

обещ\_ние



# Вставь пропущенные


буквы:

площь дь

кучь

ч с

внучь та



# Вставь пропущенные


буквы:

пищ\_ть

нач\_ло

дач\_

крольч\_та



# Вставь пропущенные


буквы:

галч\_ та

удач\_

уч\_ сток

прощ\_ й



# Исправь ошибки в

жениях:

На столе стоит горячая чашка.

Щюку положили в чулан.

Волчята, зайчата и бельчата лечатся у врача.

В задаче получается десять.

Проверк





**Использованные ресурсы:**

Набойщикова Н. В. Тренинговые карточки по русскому языку для начальной школы. 1-4 класс. Волгоград: Учитель, 2003, 93 с.

[http://metodisty.ru/m/files/view/tehnologicheskii\\_priem\\_volshebnaia\\_truba](http://metodisty.ru/m/files/view/tehnologicheskii_priem_volshebnaia_truba)

Технологический приём Е. А. Чулихиной «Волшебная труба»

[http://metodisty.ru/m/files/view/zhakulina\\_i-v-tehnologicheskii\\_priem\\_volshebnaia\\_truba-dlya\\_MS\\_PowerPoint\\_rus-yaz-1-4\\_kl](http://metodisty.ru/m/files/view/zhakulina_i-v-tehnologicheskii_priem_volshebnaia_truba-dlya_MS_PowerPoint_rus-yaz-1-4_kl) Жакулина И. В.

технологический приём «Волшебная труба» для для MS PowerPoint (рус.яз., 1-4 кл.)

<http://detsad2.viptop.ru/Roditeli.files/image003.jpg>

Фон первого слайда

[http://img-fotki.yandex.ru/get/4521/119528728.d95/0\\_a4f3c\\_c237298e\\_XL](http://img-fotki.yandex.ru/get/4521/119528728.d95/0_a4f3c_c237298e_XL)

Львёнок

