



ВЫХО

Д

МКОУ «СОШ ст. Евсино»
Искитимского района
Новосибирской области

Правотисан ие буквосочета. ний

1-2 класс
ЖИ-ШИ
УМК любой

Автор-составитель:
Фокина Лидия Петровна,
учитель начальных классов

2012



Выбери тренажёр

Тренажёр № 1
«Вставь
пропущенную
букву»

Тренажёр № 2
«Исправь
ошибки
в предложениях»



ВЫХО

Вставь пропущенные


буквы:

верш_ на

нож_

луж_

ж_ раф



Вставь пропущенные


буквы:

камыш_

крыш_

приш_ ваает

ш_шка



Вставь пропущенные


буквы:

ландыш

чертеж

жзнь

жлет



Вставь пропущенные


буквы:

ж_тели

еж_

карандаш_

кувш_н



Исправь ошибки в

жениях:

Наши машинки стоят
в гараже.

У Серёжи и Алёши
стрижы.

Чижык живёт на
даче.

Стрижы – птицы, а
ерши – рыбы.

У Дашы и Маши
душистые ландышы.

Проверк



Использованные ресурсы:

Набойщикова Н. В. Тренинговые карточки по русскому языку для начальной школы. 1-4 класс. Волгоград: Учитель, 2003, 93 с.

http://metodisty.ru/m/files/view/tehnologicheskii_priem_volshebnaia_truba

Технологический приём Е. А. Чулихиной «Волшебная труба»

http://metodisty.ru/m/files/view/zhakulina_i-v-tehnologicheskii_priem_volshebnaia_truba-dlya_MS_PowerPoint_rus-yaz-1-4_kl Жакулина И. В.

технологический приём «Волшебная труба» для для MS PowerPoint (рус.яз., 1-4 кл.)

http://img-fotki.yandex.ru/get/4412/131709560.0/0_63feb_16bfae47_XL

Фон первого слайда

http://tel.by/uploads/posts/2010-12/1293808145_detskoe-360x640-wall-tel.by-12.png Слоник

