

МОУ Платошинская средняя
общеобразовательная школа

Тайны Твёрдых и Мягких Согласных

Работу выполнила:
учитель-логопед
Михайлечко Галина
Константиновна



Пермский район, 2006 г.

Согласный звучит

Мягко

- После мягкого знака
- После гласных:
я, е, ё, ю, и



Твердо

- После твердого знака.
- После гласных:
а, о, у, э, ы



Обозначение мягкости согласного с помощью мягкого знака

- Мягкий знак в конце слова
- Мягкий знак в середине слова



Закончите предложение

- Думаю, известно всем,
Дней в неделе ровно

семь

Закончите предложение

- *Без ключа, ты мне поверь,
Не откроешь эту*

дверь



Вставьте мягкий знак там, где это
нужно.

- Весы показывают правильный вес .
- Весь день идет дождь .



Закончите предложение

Он верен морю, как матрос,
Предвестник бури, -



альбатрос

Соберите слова

скакал

бел

ал

будил

гал

дел

ь



ка

ПРИК

Твердые и мягкие согласные звуки перед гласными


А





Я

Вставьте пропущенные буквы

Кв_а_др_а_т, х_л_а_т_а шл_п__,
м_я_л_а_р, а_я_ш_п_к__,
ц_п_л_а_, а В_л_, а_я
м_р_к_, а_я п_р_д_, а_а
пл_с_к_. а_а я_а



Твердые и мягкие согласные звуки перед гласными



О

Ё

Вставьте пропущенные буквы

Молоток,

пил_то,

к_стор,

о прё_с_,

с_в_н_ко о


носёко

л_т_к, о о

о об_кс_р,

п_с_л_к. о ё

о ё о



Твердые и мягкие согласные звуки перед гласными

у



ю



Вставьте пропущенные буквы

Клуумба, р_баушка,

р_чука, кенг_р_у у

кр_пуный, ст_кн_л, у

стар_шука, у арб_з, у

пос_да, хр_кюлу





Я надеюсь, что
тайны твердых и
мягких согласных
помогут нам быть
грамотными.
Желаю вам в
этом успехов!

