

На уроке не слушай учителя,  
Вертись, смотри по сторонам,  
Разговаривай с друзьями,  
Заглядывай к ним в тетрадь.



На уроке слушай учителя,


Не вертись, не смотри по  
сторонам,

Не разговаривай с друзьями,

Не заглядывай к ним в тетрадь.



# Словарная работа



См..шной, верн..сть,

п..дружки, з..вёт



- Смешной;

- снежинка;

- семья;

- гулять;


- добрый;


- улыбка;

- помощь;

- смотрю

<b>Имя существительное</b>	<b>Имя прилагательное</b>	<b>Глагол</b>
Снежинка семья улыбка ПОМОЩЬ	смешной добрый	гулять смотрю

- 
- Дательный
  - Именительный
  - Творительный
  - Винительный
  - Предложный
  - Родительный

- 
- Именительный
  - Родительный
  - Дательный
  - Винительный
  - Творительный
  - Предложный






Тема урока:  
«Различение падежей»

## Цели урока:

- Повторить падежи;
- Научиться различать падежи




**Падеж – это изменение  
одного и того же слова по  
команде вопросов.**




Ученик, с, школу, хорошим, в,  
идёт, настроением.




Ученик идёт в школу с  
хорошим настроением.

- 
- найти имя существительное;
  - найти предлог  
(вспомогательное слова);
  - поставить вопрос;
  - определить падеж



**Однокоренные слова – это  
слова с одинаковым корнем,  
разных частей речи**

- 
1. Осинник, осинка,  
подосиновик.
  2. Ёлочка, ёлка, еловый.
  3. Подберёзовик, берёза,  
березняк.



Папа шагает по улице с дочкой.


Дочка собаку ведёт на цепочке.

Держит собака в зубах поводок.

А в поводке выступает щенок.

Так и не смог я в тот вечер понять,

Кто же кого из них вывел гулять?

- 
- Я узнал...
  - Я понял...
  - Мне понравилось...
  - Было трудно...