

# ПРЕЗЕНТАЦИЯ ПО ПРАВИЛАМ ДОРОЖНОГО ДВИЖЕНИЯ ДЛЯ ДЕТЕЙ 4-5 ЛЕТ.

Выполнила : воспитатель  
ОДО №296  
Фрунзенского района  
Богданова Татьяна  
Юрьевна



# ЦЕЛИ ПРЕЗЕНТАЦИИ:

- ▣ Закреплять знания о различных видах городского транспорта, особенностях их внешнего вида и назначения ( трамвай, троллейбус, автобус).
- ▣ Знакомство со знаками дорожного движения «Пешеходный переход», «Остановка общественного транспорта», «Дети».
- ▣ Закреплять знания о назначении светофора.

# Задачи:


- Расширить знания о переходах - подземном и наземном.
- Обогащение знаний о транспорте.
- Дать представление о том, что для общественного транспорта есть спец. отведенное место – остановка.
- Дать представление о светофоре, как важнейшем атрибуте дорожно-транспортного движения.

# Привет, ребята! Я светлячок.

- ▣ Я очень люблю изучать правила дорожного движения, а вы?
- ▣ Давайте изучать вместе!!!



Вот как много транспорта на  
дороге!!! А какие виды  
транспорта вы знаете???





*На колёсах едет дом. Люди могут ездить в нём.  
По бокам - большие окна, сверху - крыша, чтоб не  
мокнуть,  
Дом **автобусом** зовут, у него есть свой маршрут.*



Вот *троллейбус*, он с усами. Едет он под  
проводами.  
Если ус вдруг соскользнёт, то троллейбус вмиг  
замрёт!



Трамвай

- ▣ *Дзинь-дзинь-дзинь! Что за звон? По рельсам катится вагон. Внутри креслица стоят, люди в креслицах сидят. Такой вагон, запоминай, называется **трамвай**.*



# А теперь, давай попробуем запомнить несколько дорожных знаков!



В этом месте пешеход  
Терпеливо транспорт ждет.  
Он пешком устал шагать,  
Хочет пассажиром стать.

Остановки общественного  
транспорта.



Автобус, троллейбус, трамвай



**Здесь наземный переход,  
Ходит целый день народ.  
Ты, водитель, не грусти,  
Пешехода пропусти!**



**Знает каждый пешеход  
Про подземный этот ход.  
Город он не украшает,  
Но машинам не мешает!**



Посреди дороги дети,  
Мы всегда за них в ответе.  
Чтоб не плакал их родитель,  
Будь внимательней, водитель!



**Ну вот , как здорово мы изучили  
с вами некоторые дорожные  
знаки!!! И наконец ,остался  
самый важный герой дорожного  
движения!**



# Светофор

У большого перекрестка  
Подмигнул мне светофор.  
И решил я очень просто  
С ним затеять разговор.


"Побежим со мной  
вприпрыжку?" -  
Я сказал. А он в ответ  
Зажигает ярко красный  
Запрещающий всё цвет.

Подмигнув мне желтым  
цветом,  
Быть внимательным велел.  
"Помню, помню я про это!" -  
Я в ответ ему пропел.

Вдруг зажегся цвет зеленый.  
Знаю я - пора идти!  
"До свидания, светофорчик,  
Всем - счастливого пути!"



# Правило маленького светофора




Чтобы время перехода мог ты правильно узнать,  
У большого светофора надо маленький искать.  
Посмотри-ка, у него есть два глазика всего:  
Если красный глаз горит, человечек в нём стоит.  
Значит, надо переждать, у дороги постоять.  
Светофор свой цвет меняет, глаз зелёный зажигает.  
Человечек в нём идёт - всё, свободен переход!





Даже при зеленом сигнале светофора не начинай движение, не убедившись, что все автомобили остановились.



**Вот как много мы узнали!!!**

# До свидания, ребята!



- Всем ребятам умным ясно:  
Где дорога – там опасно!  
Отыщи-ка, пешеход  
Чёрно-белый переход!

Не горит зелёный свет?  
Светофора вовсе нет?  
Что такое? Как же так?  
Посмотри на синий знак.

Человечек в нём идёт?  
Значит – это переход.  
У дороги смирно встань,  
Не беги, не хулигань,

Маму за руку бери,  
Вправо-влево посмотри!  
Приглашает переход:  
- Проходи по мне вперёд!