


Учимся читать.

Презентация к курсу «По Дороге к Азбуке».

Автор – учитель начальных классов МБОУ «Лицей №44» города Чебоксары

Авивова Светлана Петровна.





А О У Ы І Э И



К Х Т П Н М




КА КО КУ КЫІ КЭ

КИ

ХА ХО ХУ ХЫІ ХЭ

ХИ

ТА ТО ТУ ТЫІ ТЭ ТИ



ПА ПО ПУ ПЫ

ПЭ ПИ

НА НО НУ НЫ НЭ

НИ

МА МО МУ МЫ МЭ

МИ





- КОТ
- КУП
- КЫН
- КЭМ
- КАХ
- КИК

ХАК ХОХ ХУТ ХЫП ХЭП ХИН



ТАХ ТОК ТУТ ТЫП ТЭН ТИМ

ПАф ПОф ПУф ПЫф ПЭф

ПИф



ПАМ ПОХ ПУТ ПЫП

ПЭН ПИМ

НАК НОХ НУТ НЫП

НЭМ НИН



МАФ МОФ МУФ МЫФ
МЭФ МИФ



чщ а я


ФА АФ ОФ ФО

ФУ УФ ЭФ ФЭ ФЫ ЫФ ИФ ФИ



● Ай, ой, уй, ый, эй,
уй.


● Фай, хай, кай, тай,
най, май.




Молодцы!



КАТОК, **х**ОМКА, **н**ИТКИ, **к**ОТИК,
кОМОК, **н**ОТЫ, **Т**ИМА, **Ф**ОМА,
НИНА, **м**АЙКА, **м**АМА, **п**АПА,
ФАИНА, **ф**ОНАРИ, **т**ИНА
пРИДУ.



Чистоговорки .



А) Я,я,я - вот ползёт змея.

Б) Ля, ля, ля - зелёные поля.

В) Ю, ю, ю - песенку пою.

Г) Лю, лю, лю - мамочку люблю.



Са, са, са - вот летит оса.

Фа, фа, фа - город наш Уфа.

Су, су, су - мы видели лису.

Фу, фу, фу - поехали в Уфу.

Та, та, та - нет у нас кота.



А О У Ы І Э И
Ю Я Е Ё




К Х Т П Н М



Й Ф





ЛА ЛО ЛЭ ЛИ ЛЫ ЛУ
ЕЛ ЮЛ ЯЛ ЁЛ



- Ля, ля, ля - зелёные поля.
- Ла, ла, ла - у меня пила.
- Лю, лю, лю - полено я пилю.
- Лу, лу, лу - купили мы пилу.
- Ли, ли, ли - воду мы несли.
- Лы, лы, лы - мыли мы полы.



ЛА ЛО ЛЭ ЛИ ЛЫ ЛУ
ЕЛ ЮЛ ЯЛ ЁЛ

ЁЛКА ЮЛА ЯЛТА
ЛИМОН МЁЛ

КЛОУН АЛЛА ЛАК
КОЛЛИ ТУЛУТТ

ЛУТТА



УМНИКИ!






ФИЛИН

Филин ночью
оживает,
На охоту
вылетает.
Его зоркие
глазища
Всё себе добычу
ищут.

**БЕРЕГИТЕСЬ, ЛЯГУШАТА,
И МЫШАТА, И ЗАЙЧАТА!
ПРЯЧЬТЕ ХВОСТИКИ И
УШИ,
ЧТОБ НЕ СЪЕЛ ОН ВАС НА
УЖИН.**



- **Грамоте учиться – всегда пригодится.**





Щи, чи, щи - ключи поищи
чу, щу, чу - я урок учу.
ащ, ач, ащ - мы купили плащ
ач, ащ, ач - ты не плачь
чу, щу, чу - я не шучу







*Ба, ба, ба - вот **стоит** **изба**.

*Пу, пу, пу - **купили** мы **крупу**.

*Бу, бу, бу - белка на дубу.

*Пе, пе, пе - **соринки** в **крупе**.

***Па, па, па** - **мелкая** **круп**а.

*Бе, бе, бе - **холодно** в **избе**.

*Пы, пы, пы - **жёлтые** **снопы**.

*Бы, бы, бы - **зелёные** **бобы**.

*Пи, пи, пи - **ябдоки** **купи**

* Ба, па , ба - вот стоит изба.
Па, ба, па - мелкая крупа.
Бы, пы, бы - зелёные бобы.
Пы, бы, пы - мы везли снопы.



• Та, ту, то, ты, ти,
ты, тэ, те, тя, тё.

• Да, ду, до, ды, ди,
ды, дэ, де, дя, дё.

• Тас, тус, тос, тыс,
тис, тыс, тэс, тес,
тяс, тёс.

• Дал, дуй, дов, дыф,
див, дыч, дэщ, деб,
дят, дём.

• Та, та, та – он поймал кота.

• Са, са, са – на траве роса.

• То, то, то – у Вани

ДОЛОТО.

• Ту, ту, ту – еду на плот

• Су, су, су – яблоко нес

• Со, со, со – в телеге

КОЛЕСО.



На горе санки. На войне танки.



Я на~~де~~ваю чулки сам. Чулки
лежат там.

Мы пили сок. В проводах
течёт ток.

Тук! Тук! Митя рубит сук.

- У маленькой Тани синие
сани.

* Скворец, поднос,
силач, продавец,
трубач, конец,
силач, пылесос,
кузнец, ананас,
кирпич, огурец,
кактус, птенец,
грач, луч, вкус,
дворец, ирис, заяц,
мяч, месяц, квас,
меч, пояс, вкус,
перец.



***Комар.**

Тихо, тихо. Зоя спит.

А вот злой комар летит.

Зою будет он кусать.

И не даст он Зое спать.


Мы прогоним комара:

«Улетай ты со двора».

Злой комар от нас летит,

Улетает и гудит.






За, за, за - вот идёт коза.
Са, са, са - вот летит оса.
Зу, зу, зу - мы пасём козу
Су, су, су - мы видели лису.
Зе, зе, зе - дам траву козе.
Се, се, се - ленточка в косе.
Зи, зи, зи - сено отвези
Си, си, си - сена накоси.



- Са, са, са – вот летит оса.
- Ша, ша, ша – у меня лапша.
- Су, су, су – мы видели лису.
- Шу, шу, шу – я флажком машу.
- Со, со, со – у Сони колесо.
- Шо, шо, шо – летом хорошо.
- Сы, сы, сы – у сома усы.
- Ши, ши, ши – шумят



Без труда не
вытащишь и рыбку
из пруда.





Источники:

1. М.Г.Генинг, Н.А.Герман. Обучение дошкольников правильной речи. Пособие для воспитателей детских садов. Чувашское книжное издательство. Чебоксары -1980.
2. О.Ушакова. Пословицы, поговорки и крылатые выражения. Словарик школьника.