


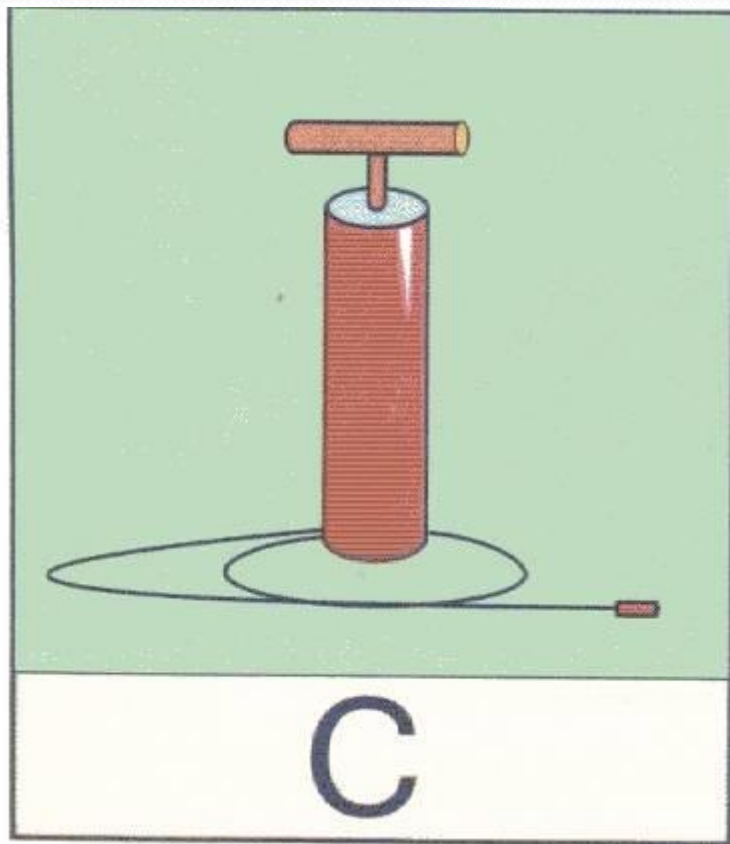
Учимся не путать

звукИ

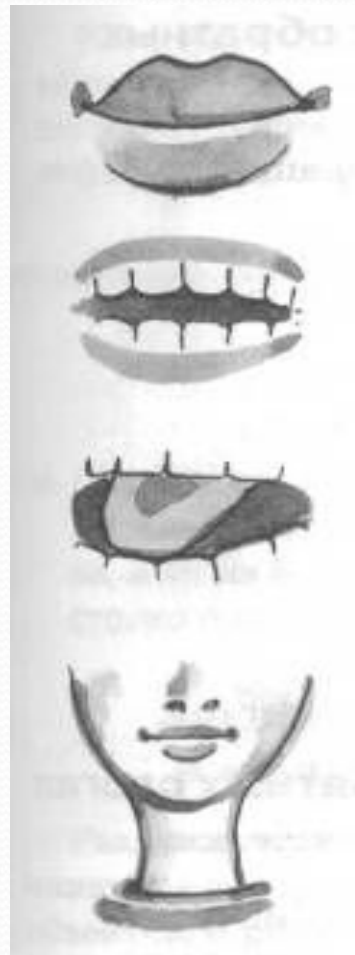
[с] и [з]

Работа учителя-логопеда
МДОУ д/с «Березка»
с. Базарные Матаки
Алькеевского района РТ
Коноваловой Н.М.

Вспомним песенку насоса и комара



Положение органов артикуляции при произнесении звука С



Губы улыбаются.

Зубы на маленьком расстоянии.

Язык широкий, он упирается в нижние зубы, посередине языка — канавка.

Горлышко не гудит.

Дуем на кончик языка. С _____

Положение органов артикуляции при произнесении звука З



Губы улыбаются.



Зубы на маленьком расстоянии.

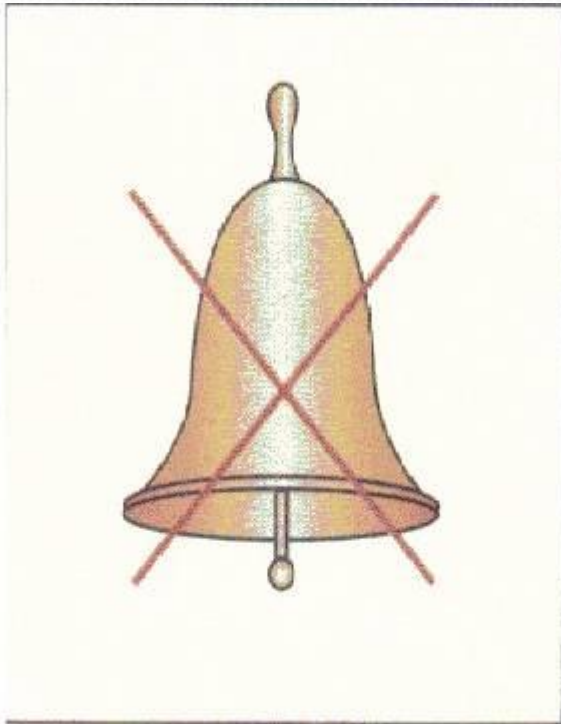


Язык широкий, упирается в нижние зубы, посередине языка канавка.



Горлышко гудит.

Гудим в кончик языка З _____



Звук С глухой



Звук З звонкий

Упражнение «Орех»

ПРОКАЧУ Я СВОЙ ОРЕХ
ПО ЛАДОНЯМ СНИЗУ ВВЕРХ,
А ПОТОМ ОБРАТНО,
ЧТОБ СТАЛО МНЕ ПРИЯТНО.
Я КАТАЮ МОЙ ОРЕХ,
ЧТОБЫ СТАЛ КРУГЛЕЕ ВСЕХ.
ВОКРУГ ЗЕМЛИ ЛУНА ЛЕТАЕТ,
А ВОТ ЗАЧЕМ – САМА НЕ ЗНАЕТ.

Движения соответствуют тексту.



Чистоговорки

Са — за — са - звонкая



Су — зу — су — я несу



Сы — зы — сы — у есть усы



За — са — за —



ест







Зу — су — зу — я стою в тазу


Зы — сы — зы — у Зои мимозы



Раскрась картинки



Раскрась картинки



СЛОВЕЧКО».

Крыша в шапке меховой,
Белый дым над головой,
Двор в снегу.
Белы дома.
Ночью к нам пришла...



И в море купаются,
И нет у них щетинки,
А все называются
Они — морские...



Игра «Доскажи словечко».

Жил-был маленький щенок.
Он подрос, однако.
И теперь он не щенок —
Взрослая...



Мчит
Хвост
Живо
Кто ж

