

УРОК РУССКОГО ЯЗЫКА

3 класс

«Начальная школа XXI века»

Учитель начальных классов
МАОУ СОШ №17 г. Улан-Удэ
Республика Бурятия
Елисеева Екатерина Степановна





**Мы сюда пришли учиться,
Не лениться, а трудиться.
Работать будем старательно,
Слушать будем внимательно.**



СИДИ ПРАВИЛЬНО



Посадка «готов к работе»



Посадка при письме



Посадка при чтении



Посадка за компьютером



Неправильная посадка

Издательский дом Литур
620137, Екатеринбург, Шоферов, 11.
Тел. (343) 341-42-19. Тираж 2000. Заказ 353

eLenara.ru




Минутка чистописания

Назови букву, которая обозначает один звук.
Этот звук согласный,
глухой,
непарный,
всегда твёрдый.

ЦА	ЦИ	СЕ	ЦУ
ЦЫ	ЦО		Ц



Словарная работа



огурец



месяц



лестница



заяц



пшеница



Правописание

гла . кий - гладкий

выб . жал - выбежал

грус . ный - грустный

п . лёт - полёт

мал . нький - маленький

инфец? я -



• **ц**ирк — **ц**ырк

• сини**ц**ы — сини**ц**и

• станиц**ц**ия — станиц**ц**ыя

• **ц**ыган — **ц**иган



Тема урока

Учимся обозначать

звук **[ы]** после звука **[ц]**



Планирование учебной деятельности

Что изучаю?

Проверяю

Наблюдаю

Оцениваю

Применяю

Делаю вывод:
где ЦЫ?
Где ЦИ?



Планирование учебной деятельности

Делаю вывод:
где ЦЫ?
Где ЦИ?

Оцениваю

Проверяю

Применяю

Наблюдаю

Что изучаю?



Обозначение

звука [ы] после звука [ц]

цирк

синицы

секция

циркуль

скворцы

акация

цифра


птенцы

станция


Учебник с. 121



Обозначение звука [ы] после звука [ц]



цирк



циркуль

цифра



Обозначение звука [ы] после звука [ц]



СИНИЦЫ

СКВОРЦЫ

ПТЕНЦЫ



Обозначение звука [ы] после звука [ц]



секция

акация

станция



Правило

- В корне слова после **Ц** пишется **И**.
- В окончании слова после **Ц** пишется **Ы**.
- В словах на ЦИЯ после **Ц** пишется **И**.

Учебник с. 121



Исключением из правила составляют слова



Цыган на цыпочках
цыплёнку цыкнул «цыц»!



Цы́кать (разг.)

**прикрикивать на кого-л., что-л.
(обычно при приказании
прекратить что-л. или при
выражении какой-л. угрозы).**



Алгоритм

слышу [цы]

разбираю слово по составу

ци

цыган
цыпочки
цыплёнок
цыкать
цыц

цы

ция



Физминутка

Мы ребята - молодцы!
Укрепляем мышцы,
Разминаем пальцы,
Упражненье «Ножницы»
Прыгаем на цыпочках,
Как цыплята пикаем,
Мы глазами поморгаем
И работать продолжаем.




Работа в парах

Учебник с. 122 № 1



СЛОВА- ИСКЛЮЧЕНИЯ



циркач
циклон
нарцисс
цилиндр

цыплёнок
цыган
цыплячий
цыкать

спицы
куницы
рукавицы
зайцы
концы

Традиция и акация



Самостоятельная работа

Рабочая тетрадь с. 33 № 1
Дополнительно с 34 №2

Взаимопроверка



Коллективная работа

Цыплёнок в цирке выступал,

Играл он на гитарах,

На мотоцикле разъезжал,

И цифр он знал немало.

Он из цилиндра доставал

Морковь и огурцы.

И только одного не знал,

Где пишут цы и ци.



Правописание

гла . кий - гладкий

выб . жал - выбежал

грус . ный - грустный

п . лёт - полёт

мал . нький - маленький

инфеки? я - инфекция



Тест «Правописание ЦЫ и ЦИ»

1. В корне слова после Ц пишется:

- а) буква Ы,
- б) буква И.

2. В окончании слова после Ц пишется:

- а) буква Ы,
- б) буква И.

3. В словах на Ц[Ы]Я после Ц пишется:

- а) буква Ы,
- б) буква И.

4. Зачеркни слово с ошибкой:

циркуль, циплёнок, цирк.

5. Зачеркни лишнее слово:

цыган, цыкнул, цыплёнок, рация, на цыпочках.



Тест «Правописание ЦЫ и ЦИ»

1. В корне слова после Ц пишется:

а) буква Ы,

б) буква И.

2. В окончании слова после Ц пишется:

а) буква Ы

б) буква И.

3. В словах на Ц[Ы]Я после Ц пишется:

а) буква Ы,

б) буква И.

4. Зачеркни слово с ошибкой:

циркуль, **циплёнок**, цирк.

5. Зачеркни лишнее слово:

цыган, цыкнул, цыплёнок, **рация**, на цыпочках.



Домашнее задание

Учебник с. 122 № 2

По желанию:

1) Рабочая тетрадь с.34 №3

2) Составить кроссворд со словами с

ЦИ и ЦЫ



Определи своё настроение



отличное

**я был(а) уверен(а)
в себе**

мне было трудно

я устал(а)



СПИСОК ИСПОЛЬЗОВАННЫХ ИСТОЧНИКОВ

1. <http://pedsovet.su/load/321-1-0-37756> - шаблон презентации «Литературный». Автор Ранько Елена Алексеевна учитель начальных классов MAOY лицей №21 г. Иваново
2. <http://festival.1september.ru/articles/593030/> - Учимся обозначать звук [ы] после звука [ц]. 3-й класс. Автор Гончарова Татьяна Николаевна учитель начальных классов MOY COШ №2 г. Обь Новосибирской области
3. <http://www.zavuch.info/methodlib/328/86564/> - Русский язык, 3 класс. Тема «Учимся обозначать звук (ы) после звука (ц). Автор Талагаева Елена Владимировна
4. <http://nsportal.ru/nachalnaya-shkola/russkii-yazyk/uchimsya-oboznachat-zvuk-y-posle-zvuka-c-3-klasse> - Учимся обозначать звук [ы] после звука [ц]. 3 класс. Автор Масалова Татьяна Сергеевна учитель начальных классов MOY «Белгородская область Белгородский район Беломестненская средняя общеобразовательная школа»
5. <http://festival.1september.ru/articles/511014/> - Урок русского языка "Учимся обозначать на письме звук [Ы] после звука [Ц]. "Начальная школа XXI века", 3-й класс. Автор Пышнова Алла Васильевна учитель начальных классов
6. <http://www.proshkolu.ru/content/media/pic/std/3000000/2626000/2625546-ad6b01fe12b0ed13.gif> - анимация школьного звонка
7. <http://ya-umni4ka.ru/wp-content/uploads/2011/11/ce3.jpg> - плакат написания буквы Ц
8. http://img1.liveinternet.ru/images/attach/c/8/101/705/101705219_5111852_SLOGIbykvaC.jpg - плакат слоги с буквой Ц
9. http://24medok.ru/wp-content/uploads/2012/02/0_e2a9_aa292b58_L.jpg - изображение акации
10. <http://www.bagnet.org/doc/var/image/8/35/1a5f4b14550b3f4a31f2547779e49.jpg> - изображение огурца
11. https://portal.iv-edu.ru/dep/mouofurnn/furnn_mbdou5/DocLib/oformlenie%20stranic/str%20novosti/imgFull.jpg - изображение месяца
12. <http://udv-portal.ru/uploads/posts/2013-05/1368115181344default.jpeg> - изображение лестницы
13. http://www.catbg.net/divi/pictures/Rezervati/Gros_Morne/arctic_hare3.jpg - изображение зайца
14. http://travel-today.com.ua/public/images/countries/photo65_16l.jpg - изображение пшеницы
15. http://static.ozone.ru/multimedia/books_covers/1005340281.jpg - плакат «Сиди правильно»
16. <http://www.statistica.com.au/MATHSC~1/img154.gif> - изображение мальчик за партой
17. <http://nnschool125.ucoz.ru/ris1/149.jpg> - изображение совы
18. <http://www.einladung.com/weblog/wp-content/uploads/Einladung-in-den-Zirkus.jpg> - изображение цирка
19. <http://www.dnaoffice.ru/new/Rotring/pictures/R529117s.jpg> - изображение циркуля
20. <http://s39.radikal.ru/i084/1112/56/25442f407540.jpg> - изображение цифры
21. <http://www.proza.ru/pics/2012/07/26/123.jpg> - изображение синиц
22. http://img1.liveinternet.ru/images/attach/b/2/0/841/841851_skvorec.jpg - изображение скворцов
23. http://i.allday.ru/uploads/posts/2009-07/thumbs/1248268341_animals_14.jpg - изображение птенцов
24. http://m.io.ua/img_aa/medium/1674/46/16744603.jpg - изображение секции борьбы
25. http://metroworld.ruz.net/others/images/kazan/images/dekabristov_proj01.jpg - изображение станции
26. <http://img255.imageshack.us/img255/8529/aerobicsladysplittaha.gif> - анимация зарядки
27. <http://www.fungur.com/uploads/2013/05/Cute-Baby-Chickens-Wearing-Knit-Hats1.jpg> - изображение цыплёнка в цилиндре
28. http://img.galya.ru/galya.ru/Pictures2/catalog_diary/2009/08/12/t4_1393153.jpg - изображение цыплёнка
29. http://img0.liveinternet.ru/images/attach/c/8/99/615/99615798_20violin2_1.jpg - изображение цыган