Учимся пересказывать и создавать тексты

Письмо – тоже текст

Учитель начальных классов
МБОУ СОШ №8 г. Моздока
Сук Наталия Ивановна



В ящик погляжу почтовый,
Нет ли мне письма какого?
Конвертик беленький достал.
Интересно, кто прислал?

1. Получать письма, поздравления — это приятно? А умеешь ли ты составлять тексты писем?

Обрати внимание! Письмо — тоже текст.

Сообщить, оповестить	Извиниться	Поздравить
Поблагодарить	Поделиться впечатлениями	Поделиться чувствами

Письмо от почтальона Печкина

«Уважаемые ребята, вы знаете, какие правила надо соблюдать, чтобы ваше письмо дошло до адресата? Бывает, отправитель создаёт почтовикам проблемы - так нарисует адрес на конверте, что впору быть графологом, чтобы разобраться в хитросплетениях почерка: то ли «н» написано в названии пункта назначения, то ли «п». Вот и разберись тут, куда и кому письмо направлять. Или в Поныри, или в Нопыри, если не в Топыти или куда-нибудь в Потыри. А там то ли Мишину, то ли Шитину (хотя фамилия у него вообще-то Тимин) в 33-ю, а может, 88-ю квартиру дома № 60 (или 69?) по совершенно «неразборчивой» улице. Если при этом и индекс на конверте не указан (и такое случается), то «дело труба»: не исключено, что при стечении названных обстоятельств письмо вернётся к отправителю с «обратным приветом» от почты».

Мои папа и мама!

Я живу хорошо. Просто замечательно. У меня есть свой дом. Он тёплый. В нём одна комната и кухня. Мама и папа, я без вас очень скучаю. Особенно по вечерам. Но я вам не скажу, где я живу. А то вы меня заберёте, а Матроскин и Шарик пропадут.

А ещё у нас печка есть тёплая. Я так люблю на ней отдыхать! Здоровье-то у меня не очень: то лапы ломит, то хвост отваливается. Потому что, дорогие мои папа и мама, жизнь у меня была сложная, полная лишений и выгоняний. А днём я люблю на крышу вскарабкаться. И там глаза вытаращу, усы расправлю и загораю как ненормальный. На солнышке облизываюсь и сохну.

На днях я линять начал. Старая шерсть с меня сыплется — хоть в дом не заходи. Зато новая растёт — чистая, шелковистая! Просто каракуль.

До свиданья. Ваш сын — дядя Фарик.»

1. Ясно и просто выражайте свои мысли, тем самым вы составите о себе самое лучшее впечатление о тех, кто будет читать ваше послание.
2. Письмо должно быть написано так, чтобы вашему адресату не было стыдно за его слова.
3. Если письмо адресовано друзьям, близким, пишите просто, задушевно, без заумных слов и предложений.
4. Ни в коем случае не пишите письма карандашом – худшего проявления невоспитанности вряд ли можно придумать.
5. Хороший тон требует, чтобы письма писались на белой, ровной и плотной бумаге.
6. Письмо пишите красивым, аккуратным почерком и без ошибок.

Алгоритм написания письма

1)Приветствие или обращение - имя того, кому предназначено письмо. (Здравствуйте...)

2)Вступление - вопросы, отражающие интерес к жизни адресата, добрые слова в его адрес, пожелания.

3)Основная часть - изложение информации, интересующей адресата.

4)Заключение –прощание.

5)Подпись. Дата.

Правило первое. Полученное письмо может распечатать и прочитать только его адресат. Нельзя читать чужие письма!

Правило второе. Невежливо не ответить на полученное письмо. Сделать это необходимо не позднее 3-5 дней после получения и в вежливой форме.



Правило третье. Бумага и конверт должны быть безупречно чистыми. Личные письма пишутся, как правило, от руки, аккуратным почерком, шариковой ручкой. Без исправлений. Складывать послание текстом внутрь.

Правило четвертое. Пишут письма только в хорошем настроении.

Работа по карточкам «Проверь себя»:

Для письма используй … лист бумаги.

Письмо-это текст. Назови его части:…

Отвечать на письмо нужно … .

Письмо складывается текстом … .

Адрес нужно писать … .

Не забывай указать на конверте … .

Слова для справок: *чистый, обращение, сообщение, прощание, подпись, как можно быстрее, внутрь, разборчиво, индекс.*



2. Из каких частей обычно состоит текст письма? Прочитай письмо Вити и найди в нём указанные части.

приветствие адресата

сообщение о получении (неполучении) письма

сведения о событиях твоей жизни

вопросы к адресату

прощание

дата

подпись

Здравствуй, дорогая бабушка!

Получили от тебя письмо. Очень были рады.

У нас все здоровы. Я учусь хорошо. Сейчас буду сам писать тебе письма. Хожу на занятия по плаванию в бассейн. Летом мальчишки удивятся, что сам буду плавать в нашей Ела́нке.

Мама шлёт тебе привет и поздравление.

Как твоё здоровье? Ждём к нам в гости.

До свидания!

4 марта 2010 года

Твой внук Витя.

3. Вспомни о тех, кто очень ждёт от тебя письма. Подготовься написать письмо. Подумай над вопросами.

- Как ты обратишься к адресату? Как оформишь приветствие?
- О чём будет первая часть твоего письма? За что ты поблагодаришь адресата?
- Что можешь сообщить ему о событиях, происшедших в твоей жизни? Подумай, как рассказать, чтобы были понятны твои чувства, чтобы было интересно читать.
- Что тебя интересует в жизни адресата? О чём ты его спросишь? С какой просьбой обратишься?
- Как попрощаешься?

Не забудь о дате и подписи.

Обрати внимание! на разное написание названия праздника: С 8 Марта! С Восьмым марта!

Урока время истекло,
Я вам, ребята, благодарна:
Все поработали ударно.
А дома вам нужно письмо написать,
Чтоб получить оценку пять.

Список использованных источников

Изображение Матроскина:
http://pictures.ucoz.ru/photo/detskie_kartinki/personazhi_multfilmov_kot_matroskin/3-0-2140
Изображение Шарика:
http://pictures.ucoz.ru/photo/detskie_kartinki/geroi_multfilmov_pjos_sharik/3-0-2143
Изображение мамы Риммы, Дяди Фёдора и Матроскина:
http://pictures.ucoz.ru/photo/detskie_kartinki/mama_rimma_djadja_fjodor_i_matroskin_prostokvashino/3-0-2150
Изображение почтальона Печкина на велосипеде с Галчонком:
http://pictures.ucoz.ru/photo/detskie_kartinki/personazhi_multikov_pochtalon_pechkin_i_galchonok/3-0-2146
Изображение папы Димы и Шарика:
http://pictures.ucoz.ru/photo/detskie_kartinki/geroi_multfilmov_papa_dima_i_pjos_sharik/3-0-2144
Изображение Дяди Фёдора и заяца:
http://pictures.ucoz.ru/photo/detskie_kartinki/geroi_multikov_djadja_fjodor_i_zajac/3-0-2145
Изображения из учебника «Русский язык» Л.Я.Желтовской