

**Презентация к уроку русского языка
«Учимся писать письма»**

**Малкович Наталья Дмитриевна
219-708-231**



РЕЧЬ | Толковый словарь Ожегова

1. **Способность говорить, говорение.**

Владеть ~ю. Затруднённая р. Отчётливая р. Дар речи (умение говорить, а также красноречие).

2. Разновидность или стиль языка. Устная и письменная р. Разговорная р. Стихотворная р.

3. Звучащий язык. Русская р. музыкальна. Звучит многоязычная р. Язык и р. (противопоставление системы языка и её функционирования).

4. Разговор, беседа. Умные речи приятно и слушать. Об этом речи не было (ничего не говорилось). О чем идёт р.? (о чём разговор?). Об этом не может быть и речи (этого не будет, нельзя). О чём р.! (само собой разумеется, нет никакого сомнения в чём-н.; разг.).

5. Публичное выступление. Выступить с ~ю. Поздравительные речи. Р. на собрании.

Электронная переписка

Положительные стороны	Отрицательные стороны
<ol style="list-style-type: none">1. Доступность2. Скорость3. Достоверность4. Выбор информации	<ol style="list-style-type: none">1. Меньше стали читать2. Нарушение зрения3. Меньше стали писать письма4. Меньше стали ходить в гости, общаться с родными5. Одиночество

Тема урока:

Учимся писать письма

ПИСЬМО | Толковый словарь Ожегова

*, -а, мн. письма, -сем, -сьмам, ср. 1. **Написанный текст, посылаемый для сообщения чего-нибудь кому-нибудь** Написать п. родным. Заказное п. 2. Умение писать. Учиться чтению и письму. Искусство письма. 3. Система графических знаков для передачи, запечатления речи. Словесно-слоговое п. Иероглифическое п. 4. Манера художественного изображения. Реалистическое п. Икона старинного письма. || уменьш. письмецо, -а, ср. (к 1 знач.). || унич. письмишко, -а, ср. (к 1 знач.).*

Виды письма

- Письмо-поздравление
- Письмо-информация
- Письмо-пожелание (просьба)



Структура письма

Начало

Основная часть

Концовка

Приписка

Обращение
Состояние пере

Новости
Вопросы адресату
Благодарность
Просьба
Приветы

Прощание
Подпись
Дата
Место написан

Постскриптум

Структура письма

Структура письма		
Обращение Состояние переписки	Начало	
Новости Вопросы адресату Благодарность Просьба Приветы	Основная часть	
Прощание Подпись Дата Место написания	Концовка	
Постскриптум	Приписка	


Большая советская энциклопедия

Постскриптум (от лат. post scriptum — после написанного), приписка к оконченному и подписанному письму, обычно обозначаемая латинскими буквами **P. S.**

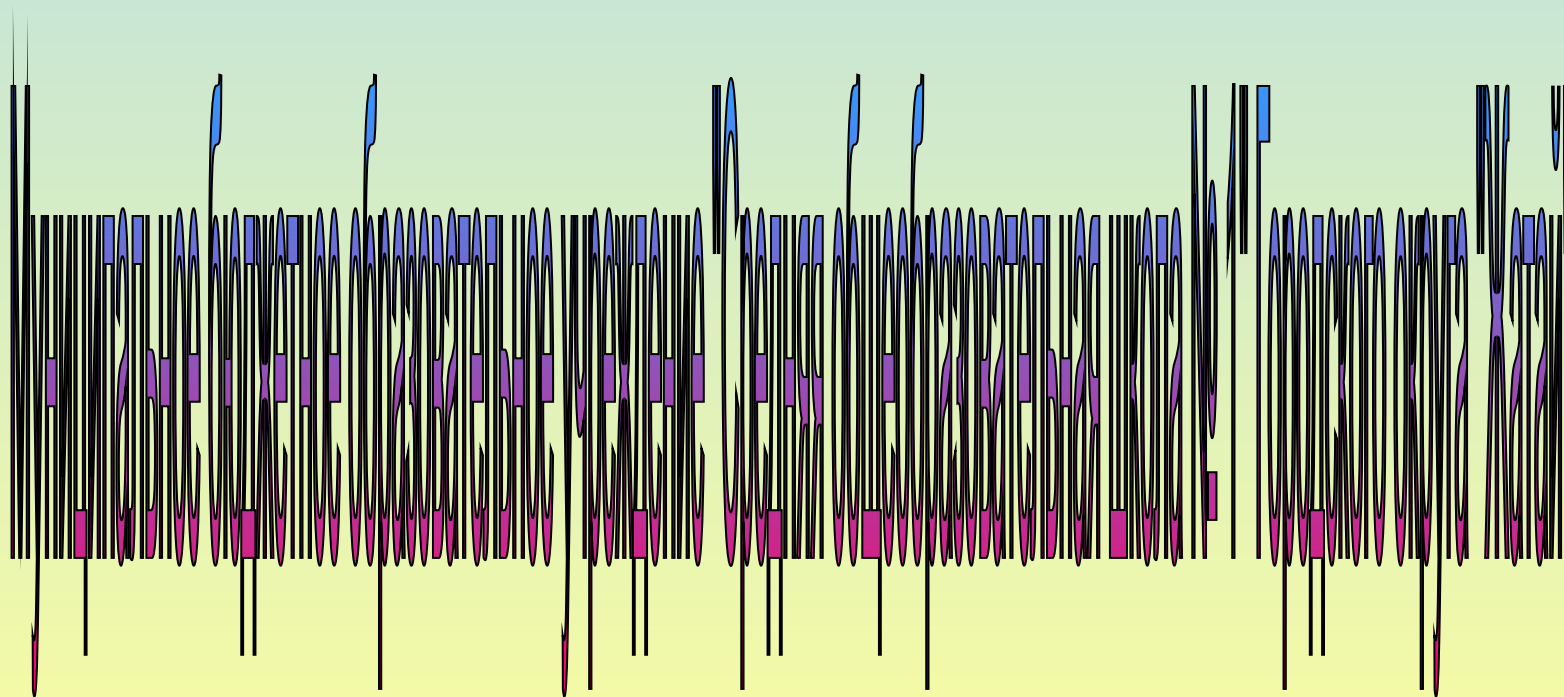
Правила написания письма

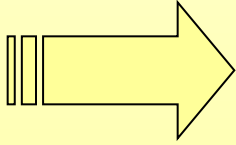
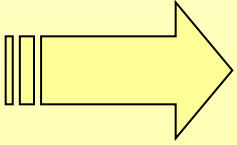
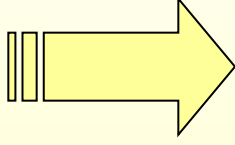
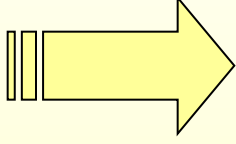
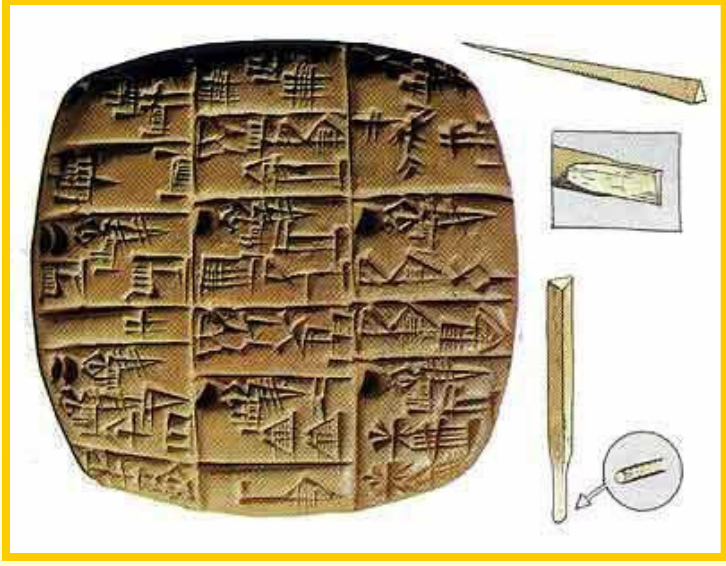
1. Правильно напиши адрес на конверте
2. Начинай письмо с обращения к адресату
3. Спроси, как идут дела у того, кому ты пишешь
4. Если ты отвечаешь на чье-то письмо, поблагодари за внимание
5. Вспомни, о чем тебе писали в прошлый раз, и скажи о своем отношении к новостям
6. Если тебе писали о чем-то плохом, грустном, поинтересуйся, как обстоят дела теперь
7. Ответь на вопросы, заданные тебе в предыдущем письме
8. Сообщи новости, расскажи о своих радостях, печалях
9. Передай привет друзьям, знакомым, родственникам
10. Когда будешь прощаться, не забудь подписаться
11. Если ты забыл что-то указать в письме, можно написать постскриптум

*Кто ясно мыслит, тот ясно излагает.
Краткость – сестра таланта.*



МБОУ СОШ № 1 ГО "Жатай"








Первая советская почтовая марка

1918 год



Дорогие друзья!

Дорогие мои мальчишки и девчонки!

Мне очень хочется, чтобы из вас всех выросли сильные люди с отважным сердцем, ясной головой, умелыми настойчивыми руками и доброй душой, которая ни за что на свете не примирится со злом и несправедливостью.

Л. Кассиль

Чувства

Радость

Любовь

Нежность

Забота

Злость

Печаль

Огорчение

Беспокойство

Здравствуй, выпускник!

Ты знаешь, что в этом году исполняется 38 лет празднику Неделя письма. Этот праздник был утвержден в 1975 году. Это праздник не только почтальонов, но и всех, кто любит получать и писать письма сам. Он проходит в активбре каждого года.

Вспомни о том, что через несколько месяцев тебе придется расстаться со своей первой учительницей. Напиши ей письмо. Пожелай ей хороших первоклассников. Вспомни все хорошее, чему она тебя научила. Опиши свои чувства к ней. Пообещай хорошо учиться в пятом классе. Ей будет приятно.

Твой друг.

