



# Урок 9.

## Учимся писать сочетания ча-ща



Автор : Баранник Ирина Алексеевна  
МБОУ СОШ №12  
г. Белая Калитва  
п. Коксовый Ростовской области  
2014





Ключ



клк клк


кк 2 кк 2

ок ку кн кт кр ки кл



Ключ — родник среди  
камень,

К... — скрипичный, завитой,  
И обычный к... дверной.



# Словарная

За **я** **щ**, **в**... **р**... бей **о**

**о**... рога, **я** с... ро **и** ка, ... **и** вык,

**Пищи правильно!**  
... **ю** нь, ... **ю** ль.



щавéль

*Щи люблю я из капусты.  
Но и с Ним бывает вкусно!  
Витаминов — прямо клад!  
Я бываю очень рад,  
Скушать кисленький  
листок.*

*Я б, конечно, больше смог!  
Но... поем со щами*

*Витаминный*

Упражнение 1. Отгадай загадку.

Появилась в небе клякса —  
Удивительная плакса!  
Если клякса заревёт —  
Разбежится весь народ!



Только ветер был хитёр:  
Налетел — и кляксу стёр!  
(А. Масленникова)

Запиши отгадку в тетрадь. Сделай транскрипцию этого слова. Сравни гласный звук и букву гласного после звука [ч'].

туч  
[ т у ч ' а ]





Согласные [ч'], [щ'] — непарные мягкие, но в сочетаниях **ча** — **ща** пишется буква **а**.



Упражнение 2. Спиши, вставляя пропущенные буквы.

саранч...а, трещ...а...ть, печ...а...ть, площ...а...дка,  
прощ...а...й, выруч...а...й, уч...а...сток, ч...а...сто, пи-  
щ...а...ть, перч...а...тки, коч...а...н, овч...а...рка, задач...а,  
щ...а...вель



Упражнение 3. Спиши слова, изменяя их по образцу. Подчеркни в словах сочетания *ча — ща*.

Я молчу-(что делать?)-         

Я ~~молчу~~ обещаю-(что делать?)-         

Я ~~молчу~~ кричу-(что делать?)-         

Я ~~молчу~~ кричу-(что делать?)-         

Я ~~молчу~~ изучаю-(что делать?)- изучать.

Я обещаю-(что делать?)- обещать.



Провер

ь

Упражнение 4. Спиши пословицы, вставляя в слова пропущенные буквы.

Сам погибай, а товарищ...а выруч...а!

Делу время, а потехе час.

Счастье Родины дороже жизни.

Объясни, почему нужно писать именно эти буквы.





Упражнение  
По выбору

5. Прочитай предложения. Спиши выделенные слова. Сравни произношение и написание их общей части.

Мы целый **час** ехали вдоль реки. На возвышении стояла **часовня**. **Часовой** механизм будильника сломался. **Часовщик** сразу определил поломку.



**Работаем в  
тетради**

**«Учусь писать  
без ошибок»**



Упражнение

**15.** Запиши слова в два столбика: в первый — с сочетанием *ча*, во второй — с сочетанием *щча*.

чашка, чай, щавель, часики, выручай, защищай, угощай,  
чаёк, участие, прощай, чайка, чары, роща, пощада, чародей




*чародей*

УКВО

Упражнение


16. Вставь нужную букву.

сладкий чай, редкая удачаа, вкусный щапель,  
лесная чаща, берёзовая роща, грустное  
прощание, красивый чайник



Пиши  
грамотно

словарные



Упражнение

17. Подчеркни в скороговорке слова с сочетанием ча.

Подогрела чайка чайник,  
Пригласила восемь чаек:  
— Приходите все на чай.  
Сколько чаек, отвечай!



Упражнение

18. Вставь нужную букву, проверь себя. Спиши рассказ в тетрадь.

На кухне у нас ч**а**s за ч**а**сам тикают ч**а**сики.  
Они всегда рады пригласить всех на ч**а**й. Я слышу их  
песенку: «Кипяти воду в ч**а**йнике. Наливай ч**а**й  
в ч**а**шки. Пей ч**а**й ч**а**сто-ч**а**сто!»



Упражнение

19. Вставь в слова скороговорки сочетание *ча*.

Восемь маленьких *ча* чт

Целый день в гнезде *ча* чт:

«В роще, в самой чшл, *а*

Появляйся чшл, *а*

Приноси не молочка,

А слепня и *а* червячка!»



Пиши

грамотно

словарные



**Молодц  
ы!**





# Интернет ресурсы:

- Цветы:

[http://vision7.ru/publ/krasivoe\\_oformlenie\\_dlja\\_sajtov\\_i\\_blogov/klipart\\_quot\\_sinie\\_cvety\\_quot/31-1-0-2490](http://vision7.ru/publ/krasivoe_oformlenie_dlja_sajtov_i_blogov/klipart_quot_sinie_cvety_quot/31-1-0-2490)

Источник шаблона:

Фокина Лидия Петровна  
учитель начальных классов  
МКОУ «СОШ ст. Евсино»  
Искитимского района  
Новосибирской области

Сайт <http://linda6035.ucoz.ru/>



СПАСИБО АВТОРАМ ФОНОВ И