

Урок

55

Правописание

«Начальная школа 21
века»

2 класс

УЧИМСЯ ПИСАТЬ

СУФФИКСЫ


-ИК-, -ЕК-



Баранник Ирина
Алексеевна
учитель начальных
классов

МБОУ СОШ №12
г. Белая Калитва п.

Пиши
красиво!

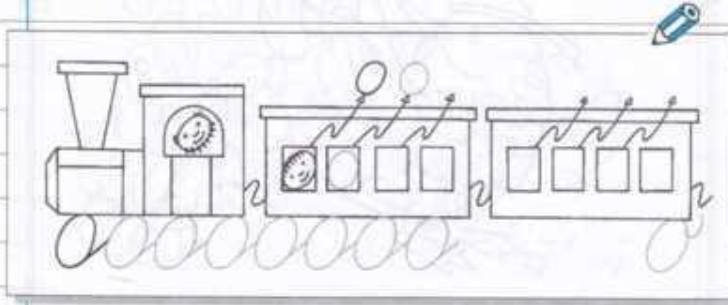


Потешка



ooo ooo
ooouoo ooouoo
om om om om no ro os os


"O" oxalo, ⇨
"O" oxalo, ⇨
He na trope, ⇨
A oxalo. ⇨



Упражнение 1. Замени звуковую запись буквенной.

дождик, комочек, кораблик,
винтик,
сыночек, годочек, гвоздик,
топорик,
плащик, дубочек, букашник,
молоточек,
кружочек

Проверь!



Упражнение 4. Спиши, вставляя пропущенные
По выбору буквы. Найди и подчеркни буквосочетание *чк*.

Однажды ёжик вышел ночью погулять. Идёт он по дорожке, увидел грибочек, наколот на Иголочку и дальше пошёл. Вдруг видит: большая лесная лужа. а в луже звёздочка. Хотел он звёздочку на иголочку наколоть, да ничего не получилось. Прикрыл её листочком и домой спать пошёл. Утром прибежал ёжик к большой лесной луже, поднял листочек, а там — красное солнышко!

(По Г. Цыферову)








Выполни упражнения в тетради «Пишем грамотно» № 1.



Упражнение

1. Впиши суффикс **-ик-** или **-ек-**. Не забывай для проверки выбранного суффикса изменять форму слова.



лист И, лужоч Е, мешоч Е, внуч Е, чулоч Е, сухар И,
куст И, зуб И, Кзубоч ЕК, плащ И, Ккрючоч ЕК, ключ И,
карандаш И, столб И, Кловар ИК, глазоч ЕК, ветероч ЕК,
ящич ЕК, Кес И, кирпич И, Кк И, винт КИ, кусоч ЕК,
кулёч ЕК К К К К К



К

Упражнение

2. Допиши пары слов по образцу. Обозначь суффиксы, подчеркни доказательство правильности выбора суффикса.

сухарики — сухарик

сыночки — сыноче

вечерочки — вечерочк

цветочки — цветоче

пенёчки — пенёче

коврики — коври

кирпичики — кирпичи

замочки — замоче

шарфики — шарфи

кружочки — кружоче

ёжики — ёжик

крючочки — крючоче

дворики — двори

чижики — чижик

ослики — осли

шарики — шари

ножички — ножиче

коржики — коржик



Упражнение

3. Составь слова, используя суффиксы **-ик-**, **-ек-**.
Запиши по пять слов в каждый столбик, в скобках записывай проверочные слова (изменяй форму слова так, чтобы оно называло много предметов).

дружок, осёл, пёс, городок, человек, платок, сынок, орех,
кот, корабль, пакет, луч, ключ, голубок, брат, ящик,
зонт, двор, глазок, блинок

-ик-

билетик (билетики)

-ек-

звоночек (звоночки)

ослик

(осляки)

(коты)

(кутиски)

(братчики)

(братики)

дружочек

(дружочки)

(человечки)

(сыночки)

(детишки)

(сыночки)



Упражнение

4. Выбери и запиши четыре группы родственных слов. Выдели суффиксы **-ек-**, **-ик-**. Устно объясни их написание.

час, цветик, дождичек, глазок, годик, часик, листик, нож, садик, дождь, лист, часочек, ножик, глазочек, цвет, глазик, годочек, цветочек, год, листочек, садочек, листок, сад, дождик, ножичек, глаз

час, часик,

цветик, цвет,

дождичек, дождь,

дождик, глазочек,

глаз



Упражнение

5. Составь и запиши десять слов. Будь внимательнее при выборе суффиксов: вспоминай правила!

⌒ : -зонт-, -тигр-, -лось-, -винт-, -слон-, -кот-, -ёж-,
-торт-, -осл-

∧ : -ёнок-, -онок-, -ик-, -ек-

зонтик тигр ёнок лось ёнок
винт слоник слон ёнок
котик козёнок ёжик,
тортик осли



ИСТОЧНИКИ:

Л. И. Тикунова Т. В. Игнатьева. Чистописание. Прописи-ступеньки.
Рабочая тетрадь №2. Дрофа, 1998

Учебник «Русский язык» 2 класс . Ч. 1 С. В. Иванов Издательский центр
«Вентана-Граф» 2013

М. И. Кузнецова. Рабочая тетрадь «Пишем грамотно». Ч.1 Издательский
центр

~~<http://www.tunnel.ru/userfiles/ck/images/13/Solnyshko2.jpg>~~

~~«Вентана-Граф» 2013~~

-

СОЛНЫШКО

http://www.planetaskazok.ru/images/stories/riddel-stuart/prokrolika_i_ejika/podarki_v_den_rojdenia/24.jpg

-ёжик

<https://encrypted-tbn3.gstatic.com/images?q=tbn:ANd9GcRylhjJdq-EeMFSsnLb5IPuz06L6P5IRMaJQ-bF3AVeCZs9T4GV>

-

карандаш

<http://sheba.spb.ru/lib/img/y06.jpg> -ёжик