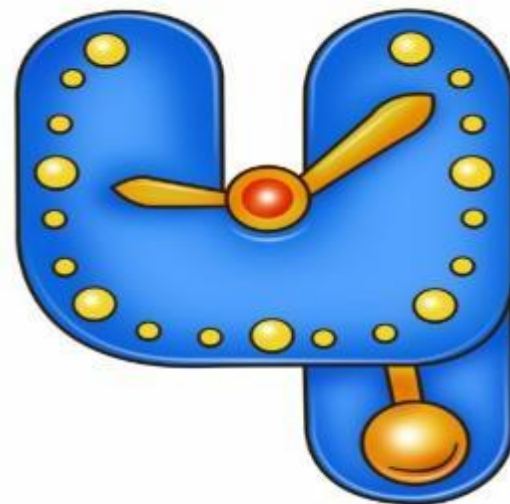


**УЧИМСЯ
ПИСАТЬ
БУКВУ**



Урок письма в 1 классе

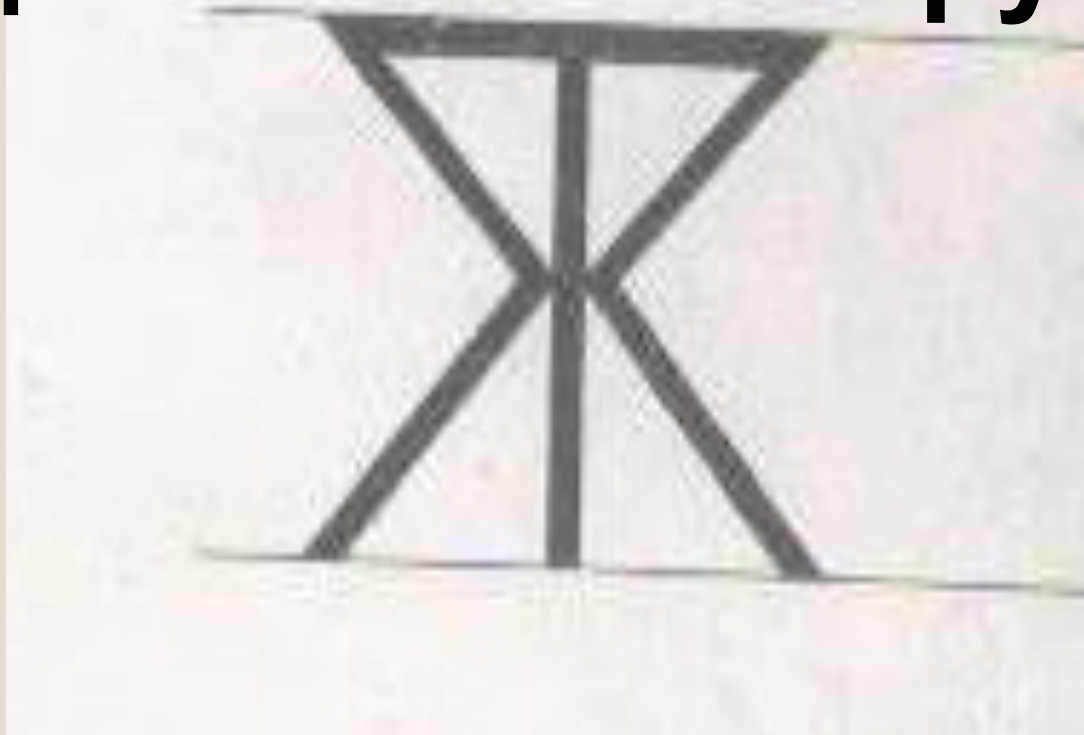
Найдите третье «лишнее».

Й К Л

МЫ ЖИ ХИ

**Найдите «спрятанные»
буквы.**

Разделите их на 2 группы.



АНАГРАММЫ:

ЧКИО

ЧКАБО

ИЗМЕНИТЕ ПЕРВУЮ БУКВУ ТАК, ЧТОБЫ
ПОЛУЧИЛИСЬ НОВЫЕ СЛОВА

Работаем в прописи на стр.24

**Не спешите,
правильно
и красиво
пишите!**

очки	бочка	дочка
точка	ночка	

дéвочка дéвочка

ч ч у | ч | у | ч |
у ч у ч у ч

Чаплин Чкалов Чарушин

ч ч ч ч


У Жучки конура за бочкой.

Чарли Чаплин – комик.

Чкалов – отважный лётчик.

24

ЧТО МЫ ЗНАЕМ И УМЕЕМ?



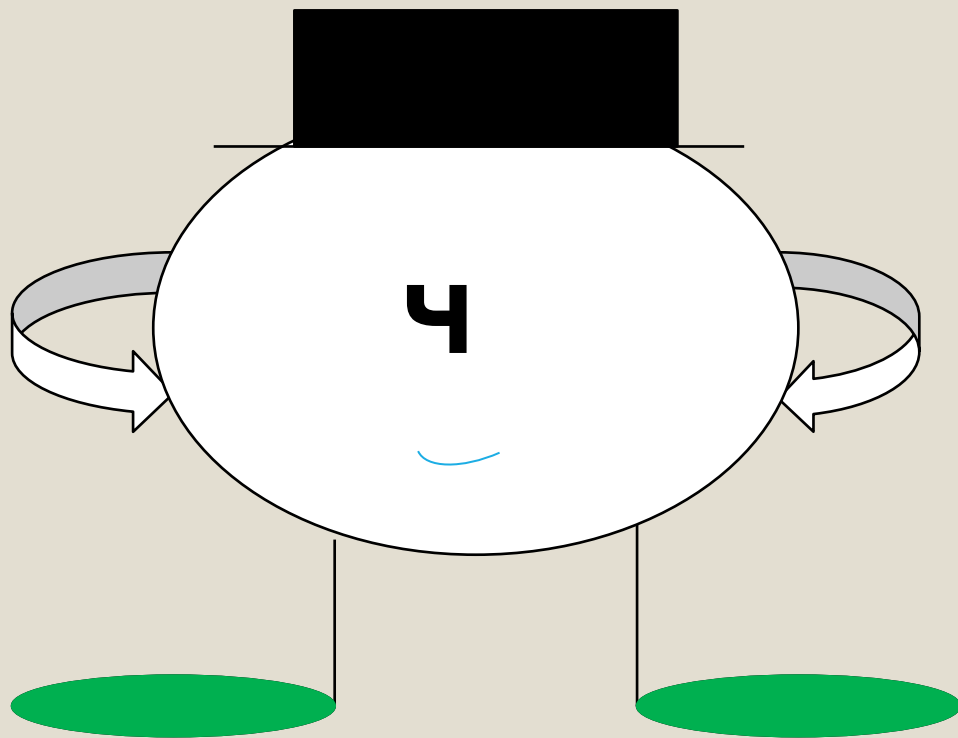
Ч мы пишем, как четыре,
Только с цифрами, друзья,
Буквы путать нам нельзя.

**ОБРАЗ
БУКВЫ**

3 «секрета» буквы Ч:

СЕКРЕТ

1.




СЕКРЕТ

2.

очки	бочка	дочка
точка	ночка	

СЕКРЕТ 3.



ОТГАДАЙТЕ ЗАГАДКУ



ДЕВОЧКА

У неё тугие косы,
От мальчишек льются
слёзы.

Доченька пригожая.
Помощница хорошая.

дéвочка дéвочка

**Подберите однокоренные слова,
выделите корень.**

ФИЗКУЛЬТМИНУТКА


- Как живешь?
- Вот так!
- Как идешь?
- Вот так!
- Как бежишь?
- Вот так!
- Ночью спишь?
- Вот так!
- Как берёшь?
- Вот так!
- Как даёшь?
- Вот так!
- Как танцуешь?
- Вот так!




Что общего между всеми словами? Назовите имена собственные. Можем ли мы записать эти слова? Почему?





2



g



Самостоятельно запишите буквы:



- Прочитайте слова.
- Как правильно задать к ним вопрос:

что это ИЛИ *кто это*?

Чапман Чкалов Чарушман

Какое слово «лишнее»? Почему?

Выделите «ошибкоопасные» места в 1 предложении. Спишите. Проверьте.

У Жучки конура за бочкой.



ДОМАШНЕЕ ЗАДАНИЕ.

Спишите предложения.

Подчеркните «ошибкоопасные» места.

Чарли Чаплин – комик.


Чкалов – отважный лётчик.

Работаем в парах.

Правила работы в парах.

На ленте найдите слова, запишите количество слов в «окошко». Напишите их в тетрадь.

мел э лес б пен ал фу чени ка пар та с до ска ро клас с





Оцени себя

