

Презентация
к уроку русского языка
по теме:
«Учимся писать записки»

Автор: Т.П. Ершова,
учитель начальных классов
МОУ СОШ с УИОП
пгт. Санчурск
Кировской области
2011 г



4 марта.

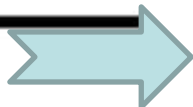
**Тема урока
учимся писать
записки.**


Kk

Kk



K





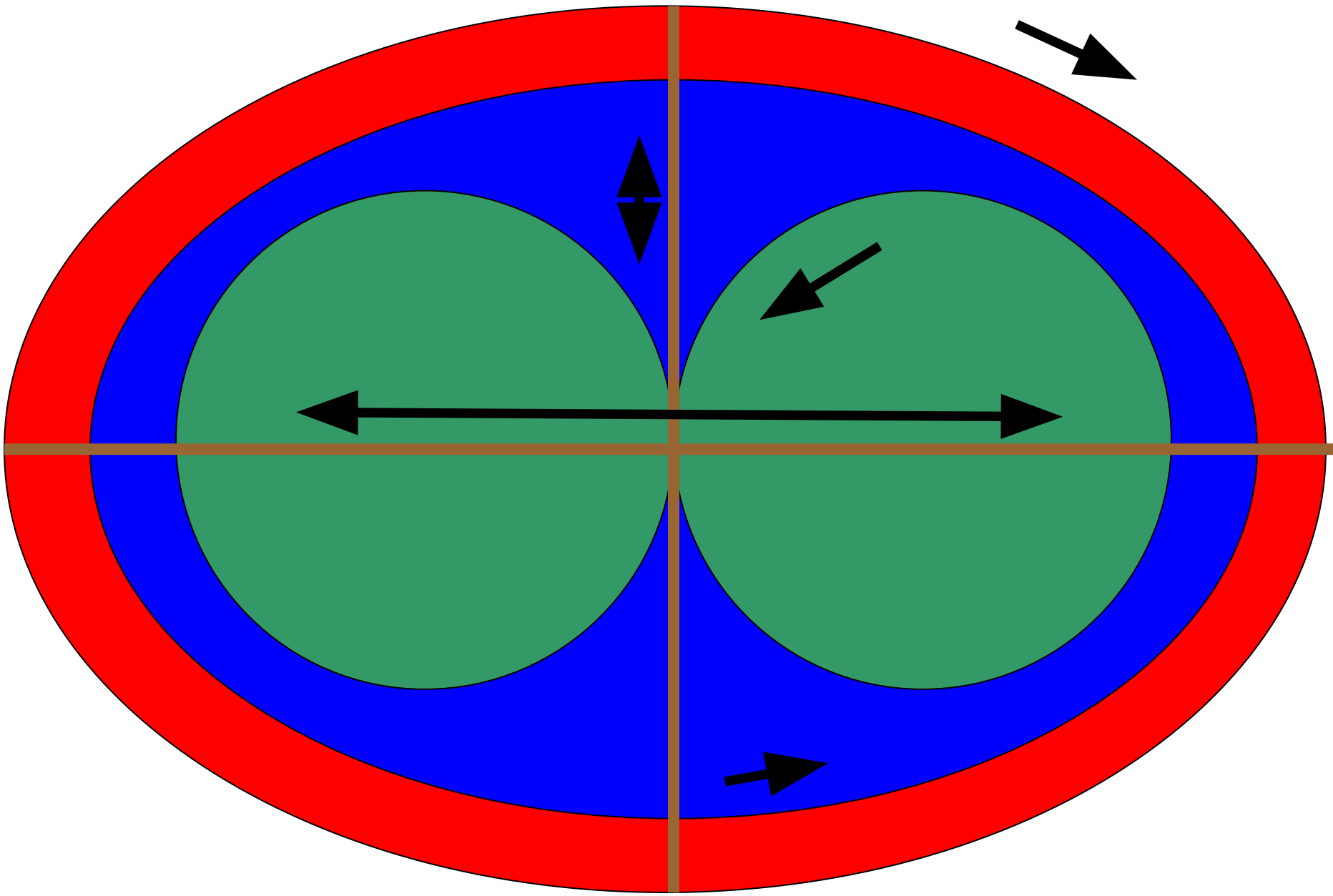
Сынок!
Скоро приду. Завтрак на
столе. Мама.

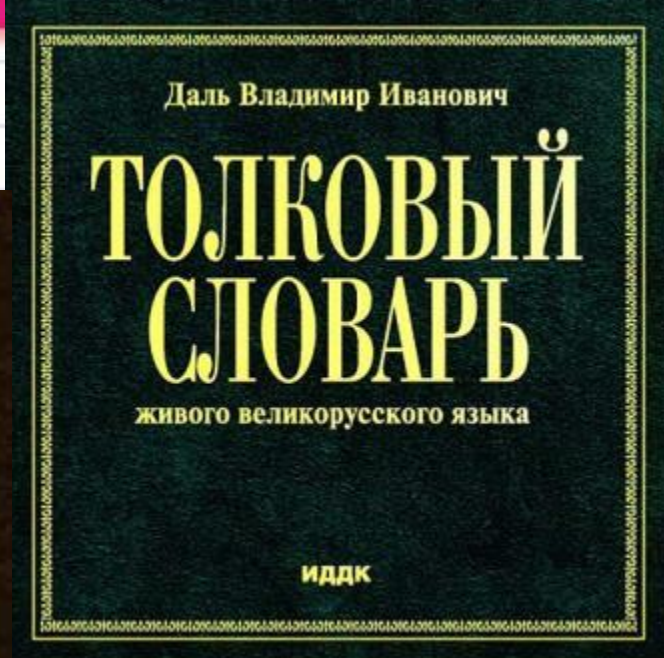
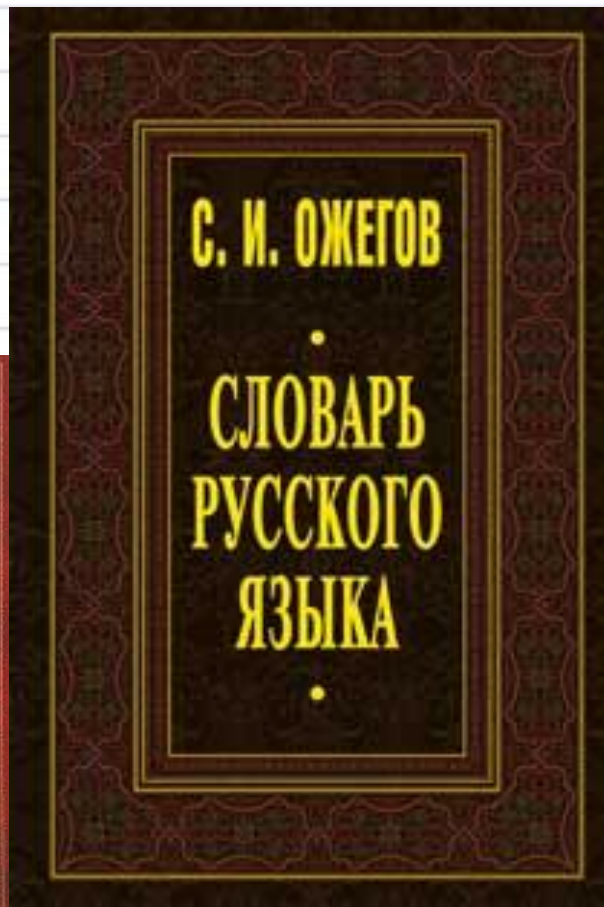
Исправляй
так:

а
чѐйка

всовыпил чяшку убрал
тепер будуиграть.







Записка – это листок бумаги с записью, чаще с сообщением. Вежливые люди начинают записку с обращения к тому, кому пишут, а заканчивают подписью.

После обращения обычно ставят восклицательный знак, а после подписи – точку.

ЗАШЛКА

обращение (!)

сообщение (.)

подпись (.)



Сынок!
Скоро приду. Завтрак на столе.
Мама.

обращение (!)

сообщение (.)

подпись (.)

! Всовыпил чяшку убрал
тепер будуиграть.


я у карлсона,
который живёт на
крыше



oliar

я у карлсона, который живёт на крыше

Мама!



обращение

я у карлсона, который живёт на крыше



сообщение

Малыш.



подпись



Мама! Я у Карлсона,
который живёт на
крыше. **Малыш.**

Задание:

- 1) Найди три ошибки**
- 2) Напиши записку правильно**



В записке можно:



- сообщать что-то,
- просить о чём-то,
- предлагать что-нибудь,
- приглашать в гости.





ПОМНИ:

1. Нельзя делать приписки в чужих письмах или дописывать их.
2. Нельзя читать чужие письма.
3. Нельзя оставлять письмо без ответа.
4. Бумага и конверт должны быть ЧИСТЫМИ.

СПАСИБО ЗА УРОК!



Картинки:

<http://i045.radikal.ru/0801/45/1eed373a979.jpg> рамка

для фото «Малыш и Карлсон»

http://www.cartoonclipartfree.com/Cliparts_Free/Diverses_Free/Cartoon-Clipart-Free-06.gif удивлённое солнышко

<http://i075.radikal.ru/0906/ee/a2aa25fdca08.jpg> ГНОМ

<http://aida.ucoz.ru/load/> шаблон презентации

