

МБОУ «Клюквинская СОШ»

Верхнекетский район

Томская область

Русский язык

4 класс

Боровикова Любовь Асеевна



Тема урока

«Учимся правильно
писать безударные
личные окончания
глаголов»



Цель: создать условия для «открытия» правила правописания безударных личных окончаний глаголов и зависимости их от начальной формы.



- Когда вы слушаете, вы забываете,
Когда вы видите, вы понимаете,
Когда вы действуете, вы научаетесь.
Желаю вам хорошей творческой работы
на уроке!





С_сна -


в_лна -

сверка_т - ?

пч_ла -

к_рмушка -





а) Часть речи, которая обозначает действие [] и отвечает на вопросы (что делать? что сделать?) называется []

б) Не с глаголами пишется []

в) Глаголы в начальной форме отвечают на вопросы []

г) Глаголы в начальной форме имеют суффиксы []

д) Глаголы изменяются в прошедшем времени и []
[] в настоящем и будущем времени глаголы
изменяются по []

е) В предложении глагол является []

ё) Спряжение – это []
[]





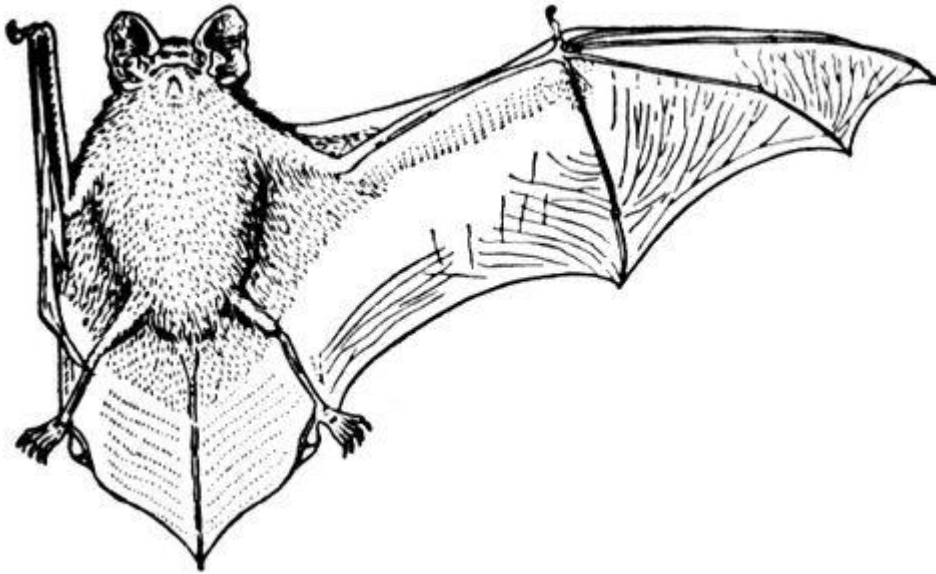
- Глагол – это часть речи, которая отвечает на вопросы что делать? что сделать? и обозначает действия предметов.
- Глаголы изменяются по временам. Они бывают настоящего времени, будущего времени и прошедшего времени.
- Глаголы в настоящем и будущем времени изменяются по лицам и числам или спрягаются.
- Спряжение глаголов определяем по ударным личным окончаниям.
- По окончаниям в 1-м лице определить спряжение нельзя, потому что они одинаковые для **ОБОИХ** спряжений! Нужно определять спряжение по окончаниям глаголов во 2-ом или 3-ем лице!
- Для того чтобы правильно написать безударное окончание глагола, надо помнить, что у глаголов 1-го спряжения в окончаниях есть буква **-Е** и буквы **-У** или **-Ю** в 3-ем лице множественного числа, а у глаголов 2-го спряжения – буква **-И** и буквы **-А** и **-Я** в 3-ем лице множественного числа.
- Безударное окончание глагола можно правильно написать, определив спряжение по его начальной форме.





Безударное окончание
глагола можно правильно
написать, определив
спряжение по его
начальной форме.






Плакат Летучей Мыши и текст на
стр. 54-56 учебника.




Открытие



1. Если мы не знаем, как писать безударные личные окончания глагола, нужно поставить глагол в начальную форму и посмотреть на глагольный суффикс.

2. Если глагольный суффикс **-и-**, значит, это глагол 2-го спряжения и надо писать личные окончания глаголов 2-го спряжения: букву **-и-** в окончаниях ед.ч. и буквы **-а/-я** – в окончаниях 3-го лица мн.ч.

3. Если у глагола в начальной форме **нет** суффикса **-и-**, значит, это глагол 1-го спряжения, и в безударных окончаниях ед.ч. надо писать букву **-е-**, а в окончаниях 3-го лица мн.ч. – букву **-у/-ю**.





идёшь

шумят

поёшь

шуршите

звенят

плывут

лежит

цветёт

растёт

говоришь

кричишь





АЛГОРИТМ

1. Проверяем, какими являются окончания личных форм глагола – ударными или безударными.
2. Если личные окончания ударные, спряжение определи по букве окончания: если -Е (-Ё) и -У (-Ю), значит, это глагол 1-го спряжения; если -И и -А (-Я) – 2-го спряжения.
3. Если личные окончания безударные, поставь глагол в начальную форму и посмотри, какой у него глагольный суффикс. Если суффикс **-и-**, значит, глагол (как правило!) 2-го спряжения; если другой суффикс, то глагол (как правило!) 1-го спряжения.





ПРОВЕРКА

налить воды –

грузить вагон -

сеять пшеницу -

забить гол –

зашить дырку –

уснуть на уроке -

колоть дрова -

шагать по улице -

вязать шарф -





ПРОВЕРИМ.

Пиш.е.т, вяж.е.м,
вар.и.м, чита.е.шь,
отвеча.е.т, жар.и.т,
мо.е.шь, чист.и.т.

МОЛОДЦЫ!





Тревожи.шь маму, ужинае.м в
столовой, мешае.те Диме,
коси.т траву, угрожае.т жизни,
люби.шь красоту, стирае.м
белье, летае.шь легко.



СПАСИБО!

ПОРАДОВАЛИ!



Закончите фразу:

«Теперь я знаю.....»

или

«Я умею.....».





Домашнее задание.

1 гр. – стр. 58, упр.34

2 гр.- написать мини-
сочинение на тему «Осень»
(5-6 предложений) и указать
спряжение глаголов.

Используемые ресурсы

1. <http://otkrytkigif.ru>
2. <http://kuznetzova.siteedit.ru>
3. <http://nsportal.ru/>
4. http://aleksh.ucoz.ru/_ld/0/46_rus_jazik.rar