



Радые слышать мь
Начинается урок!
Интересно нам читать,
Думать, спорить,
размышлять!

Части слова



```
graph TD; A(Части слова) --> B(приставка); A --> C(корень); A --> D(суффикс); A --> E(окончание);
```

приставка

корень

суффикс

окончание

Корень –
общая часть
родственных слов.



Окончание –
изменяемая часть
слова.



Приставка

- Часть слова
- Стоит **перед корнем**
- Служит для образования **новых слов**



Суффикс

- Часть слова
- Стоит **после корня**
- Служит для образования **новых слов**


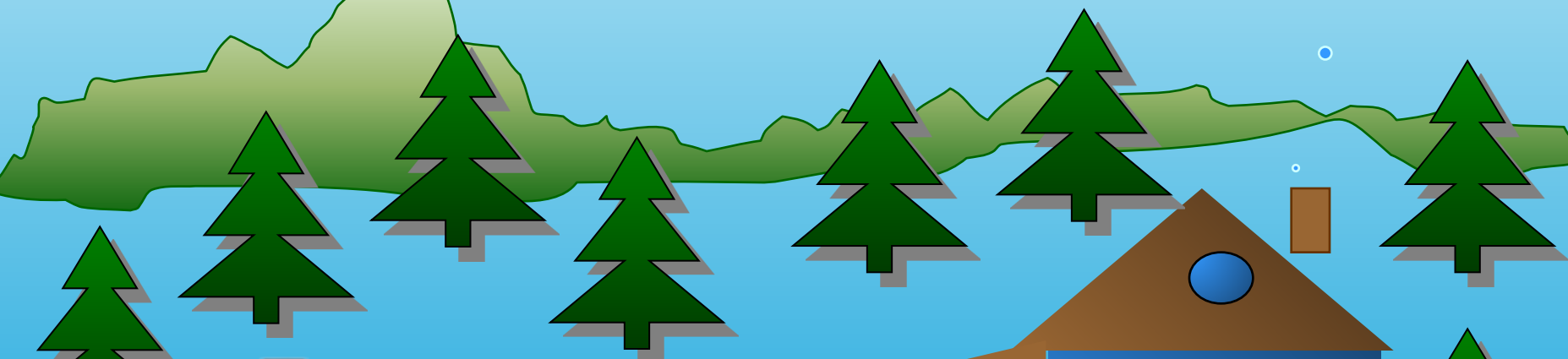
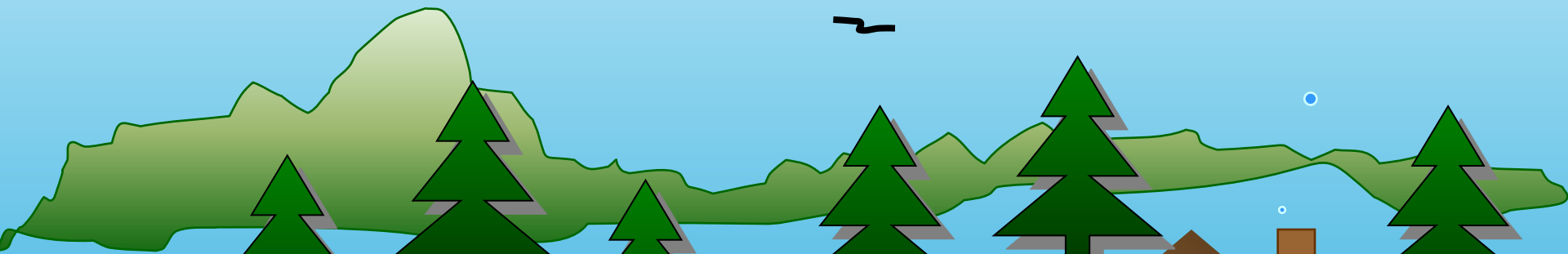



ПРИСТАВКА

Ребята, посмотрите,
пожалуйста, мультфильм
и придумайте новые
слова при помощи
приставок от корня

шёл





ПРОВЕРЬ СЕБЯ

пошѐ

подош

л

ѐл приш

шѐл

ѐл заш

ѐлш

проѐл

переѐл

выш ѐл



в по у за до под с
от Приставки?

Предлоги?



«Правописание приставок и предлогов»

1. Научиться различать

2. Научиться правильно писать приставки и предлоги.

приставки и предлоги со

СЛОВОМ

(до)ехал (до)деревни

(по)бежал (по)дороге

(про)читал (про)город

(под)полз (под)яблоню

Проверь себя

доехал до деревни

побежал по дороге

прочитал про город

подполз под яблоню

1. Определить часть речи.
2. Если слово глагол, значит...
3. Если слово не глагол, а другая часть речи, значит ...

An illustration of a classroom scene. On the right, a female teacher with glasses and a green dress holds a pointer stick. On the left, a girl with blonde hair and a boy with curly hair are looking towards her. Three blue speech bubbles contain text related to a lesson on Russian grammar.


На уроке мне ...

На уроке я ...

Как пишем
приставки и
предлоги?

Домашнее задание

Упр. 5, 1 стр. 92, 94



СПАСИБО

