

# Ударение

Ударные и безударные  
гласные

# Ты должен знать:

- Есть ударные и безударные слоги.
- **Ударный слог** - это слог, на который падает ударение. Этот слог сильнее других произносится, то есть **выделяется ГОЛОСОМ**,
- Слоги без ударения — это безударные слоги.
- Знак ударения ( / ) ставят над гласной буквой.

# Роль ударения в слове

● На столе кружки.

● На столе кружки.

# Роль ударения

Замок — замо́к

Хлопок — хло́пок

Белки- белки́

Полки- полки́

Вычитал- вычита́л

# Отгадай загадки и запомни значения слов

Атлас

-

атлас

Ирис

-

ирис

Козлы

-

КОЗЛЫ

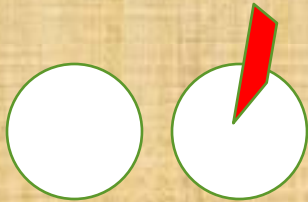
# Соедините слова со схемами



- ударный слог;



- безударный слог;



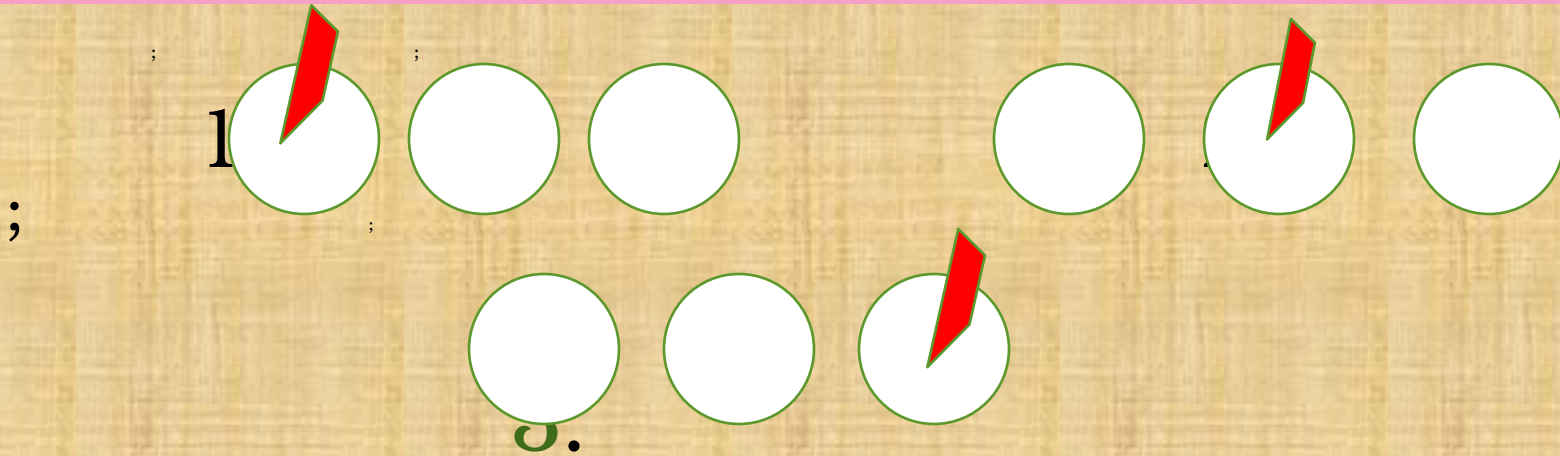
;



;

Соловей, петух, кукушка,  
сова, попугай, машина.

# Соотнесите слова с данными схемами



Прогулка, девочка, карандаш, беседа,  
овощи, ворона, пятница, воробей,  
газета, яблоки, деревня, молоко,  
улица, одежда, пироги, словечко,  
выскочил, проскакал, овощной.

Спишите предложения и поставьте ударение в выделенных словах

За дверью слышны голоса.

У Зины сегодня нет голоса.


Эти горы высоки. На склоне горы пасется стадо. Мы знаем реки нашей Родины. Вдоль реки бежит тропинка.

Ворона меньше ворона. Я мою мою младшую сестру.



# Графическая запись текста

Обозначения:



Плетёт паучок сети.

Сплёл, притаился.

«Попадёт муха большая - наемся».

Летела мимо птичка-синичка.

Задела сети паучка.

Паучок думает:

«Большая муха попалась».

# гласные

- Без ударения гласный называется **безударным**.  
(гласный произносится нечетко);
- Под ударением — называется **ударным**.  
(гласный звучит четко).

Определи: ударный или безударный  
выделенный гласный:

Сле**д**ы - след

Ков**о**р - коврик

В**я**зал **в**яжет

# Главное правило проверки безударных гласных

- Чтобы проверить гласную, нужно изменить слово или подобрать другое слово так, чтобы эта гласная СТОЯЛА под ударением.

# Учимся подбирать проверочные слова

Один — много

стена -

сосна -

много - один

дела -

ряды -

вчера — сегодня

платил -

просил —

сегодня — вчера

везёт —

цветёт —

# Находим и проверяем безударные гласные

гр...за -

стр...на -

к...за -

—

в...да -

—

пл...сал —

н...сил —

ск...зал

т...щил

Как проверить безударную гласную:

## Учимся подбирать проверочные слова

- Отобрать из данных ниже слов лишь те, которые являются проверочными к словам:  
**садовый, лесистый, лиса, снежок, синеет** —  
посадить, посадка, сады, садик, садовник;  
лесник, лес, залесье, перелесок, лесорубы;  
лисица, лисята, лисий, лисичка, лисонька;  
снегирь, снежный, снеговик, снег, подснежник;  
синька, синица, синеватый, синий, посинел.

# Учимся подбирать проверочные слова, вставляем безударную гласную.

● Образец: бой – боец.

... – м.ряк;    ... – х .трец;    ... – д.брота;  
... – с.лач;    ... – тр.пьё;    ... – с.лонка;  
... – н.члег;    ... – в.ренье;    ... – т.шина;  
... – ст.рик;    ... – к.зёл;    ... – прин.сти

Запиши словосочетания, вставляя  
пропущенные буквы.

В скобках напиши проверочные слова

Зап...вать водой (...), зап...вать песню (...),

прож...вать (...) в квартире, прож...вать (...)  
хлеб,

пол...скать (...) бельё, пол...скать (...) котёнка,

сл...зать (...) с крыши, сл...зать (...) крем.



# Вставь пропущенные буквы.

- Вокруг нашего города зелёные л.са.  
За зайцем гонится л.са.

Ты знаешь эти сказки?

- Подруж.лась л.са с журавлём и з.вёт его в гости.
- Ж.л –был ст.рик со ст.рухой у самого синего моря.
- Х.чу, чтобы вёдра сами д.мой пошли и в.да бы в них не расплескалась.

# Найди ошибки, запиши правильно

- Пинёк, честюля, гребник,  
питёрка, канёк, осинь,  
каласок, литеть, трова

# Вставь пропущенную букву, запиши проверочное слово

Прив..дить -

● г..ревать -

● г..ристая -

● к..силка -

● уг..щать -

● зап..вать песню -

пос..дить -

м..рской -

изд..лека -

с..неватый

л..соруб -