



Разделите данные слова на слоги

● *небо*

● *зимой*

● *белое*

● *они*

● *стая*

● *текст*

● *не|бо*

● *зи|мой*

● *бе|ле*

● *о|ни*

● *ста|я*

● *текст*


*Что такое, что случилось?
Небо в кашу превратилось.
Каша так белая, легкая,
Как барашки - ...*

облака

-


—

о́блако





По небу плывёт пуш .
стое **и**



Тема урока: как переносить слова.

Задачи:

- Научиться переносить слова
- Узнать правила переноса слов **АЛГОРИТМ:**

1. Слова переносятся по слогам.
раздели слово на слоги

Как надо переносить

● ОБ – ЛАКО

● ОБЛА – КО

По небу плывёт пуш .

стое

и

обла-

ко.



алгоритм

● АЛГОРИТМ

1) Слова переносятся по слогам.

● Раздели слово на слоги. Образец деления слова на слоги: *ро/маш/ка.*

● Образец переноса слова: *ро-машка, ромаш-ка.*

2) Слово, состоящее из одного слога переносить **НЕЛЬЗЯ**

● Например: *раз, вот, кто.*

3) Одна буква не переносится и не оставляется на строке


● Образец записи слов с одной гласной в слоге: *Ира, этаж.*



подснежник



пролеска



тюльпан



***Под-снежник,
подснеж-ник.***

Про-леска, пролес-ка.

***Тюль-паны, тюльпа-
НЫ.***

*Списать слова, разделяя их для
переноса.*

● белое • бе-лое

● они

● стая

● текст



Тема урока: как переносить слова.

Задачи:

- Научиться переносить слова
- Узнать правила переноса слов:
 - состоящих из одного слога;
 - где слог — гласная буква