

© Муниципальное дошкольное образовательное учреждение
детский сад № 52

В рамках проекта «Зимующие птицы»

Упражнение «Сосчитай птиц»

Автор - составитель:
Чернова Евгения Валентиновна, воспитатель.

Рыбинск 2019

Задачи :

- Уметь согласовывать имена числительные с именами существительными женского и мужского рода
- Уметь образовывать формы множественного числа существительных
- Активизировать речь детей
- Развивать и координировать речь и движения руки
- Воспитывать познавательный интерес

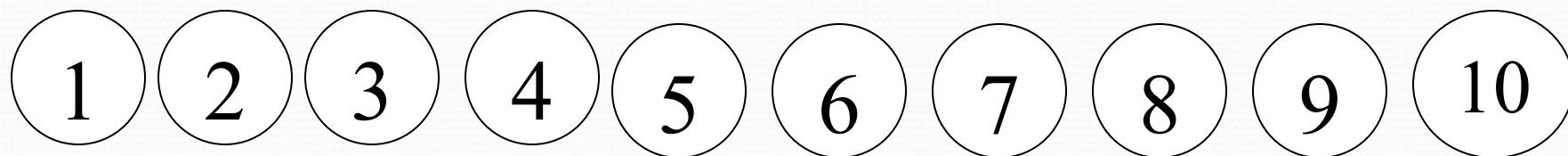

Материал :

- Ноутбук с координатным манипулятором, комплект картинок с изображением птиц.

Упражнение 1

Инструкция ребёнку:

Направь курсор на цифры по порядку и сосчитай воробьёв от 1-10
(один воробей, два воробья, три воробья....)




Упражнение 1

Инструкция ребёнку:

Направь курсор на птицу и подтяни её к цифрам по порядку и сосчитай воробьёв от 1-10


(один воробей, два воробья, три воробья....)



Упражнение 1

Инструкция ребёнку:


Направь курсор на стрелочку от цифры по порядку, подтяни её к птице и сосчитай воробьёв от 1-10 (один воробей, два воробья, три воробья....)



Упражнение 2

Инструкция ребёнку:

Направь курсор на цифры по порядку и сосчитай синиц от 1-10
(одна синица, две синицы, три синицы....)



Упражнение 3

Инструкция ребёнку:

Направь курсор на страницу и щёлкни, после появления картинки
перестрой фразу по образцу: одна ворона - много ворон...



Источники:

- <https://yandex.ru/search/> -Яндекс картинки (16.02.2019)