





# Тренажер по русскому языку

*Упражнения*  
*в нахождении безударной*  
*гласной в корне слова*  
**и подборе проверочных слов**



# Пояснительная записка

Тренажер содержит 9 упражнений для фронтальной и индивидуальной работы. При выполнении нужно не перебирать варианты ответов, а обдумывать каждый ответ.

Для выбора упражнения на слайде-меню нужно кликнуть левой кнопкой мыши по его номеру, нажатие кнопки  закрывает показ слайдов. Нажатие кнопки  на каком слайде – возврат на слайд-меню.

При выполнении заданий нужно кликнуть левой кнопкой мыши:

в упр. № 1 – по выбранному слову;

в упр. № 2 – по ударной гласной;

в упр. № 3 – по безударной гласной;

в упр. № 4 – по «облаку» с ошибкой в выделении безударной гласной;

в упр. № 5 – по слову с безударной гласной;

в упр. № 6 – в слове по безударной гласной, в столбике слов по выбранному слову;

в упр. № 7 – по однокоренному слову с ударной гласной в корне;

в упр. № 8 – по ячейке выбранного столбика;

в упр. № 9 – по гласной букве, которая является ошибкой в написании данного слова.

Во всех упражнениях неверный ответ высвечивается другим цветом (в упр. № 8 при неверном ответе – возврат к предыдущему слайду по кнопке в нижнем правом углу).

*Желаю удачи!*



# Упражнения:

- 1 - вставка слова подходящего по смыслу;
- 2 - нахождение ударного слога;
- 3 - нахождение безударного слога;
- 4 - подчёркивание безударного слога;
- 5 - нахождение слова с безударной гласной в корне;
- 6 - нахождение проверочного слова;
- 7 - подбор проверочного слова;
- 8 - вставка пропущенной безударной гласной;
- 9 - нахождение ошибок в написании безударной гласной в корне слова.





1. Вставь в предложения подходящие по смыслу слова – кликни кнопкой мыши по этому слову.

На клумбе распустился фиолетовый йрис.

Молодец!

ирис

Ирис - любимые конфеты детей.

йрис

Молодец!





2. Поставь знаки ударения в словах.  
Кликни по ударной гласной кнопкой мыши.

в о д а́

р е к а́

р я д ы́

с т р а н а́

г р и б ы́



с о л о́ н к а

в а р е́ н ь е

п о л е в о́ й

я и́ ч н и ц а

н а п и с а́ т ь



3. Подчеркни в словах безударные гласные.  
Кликни по этой гласной букве кнопкой мыши.

ночл<sup>́</sup>ег

трава<sup>́</sup>

сила<sup>́</sup>ч

снежо<sup>́</sup>к

мячи<sup>́</sup>

корму<sup>́</sup>шка

варе<sup>́</sup>ник

пляса<sup>́</sup>ть

полете<sup>́</sup>л

грибно<sup>́</sup>й

*Подумай!*





4. Найди ошибки в выделении безударной гласной.

Кликни кнопкой мыши по «облаку».

лесно́  
й

пятно́  
о

сте́пн  
о́й

крича́  
ть

кרותы́  
и

гора́  
о

си́нет  
ь

са́до́в  
ник



5. Найди слова с безударной гласной в корне.  
Кликни кнопкой мыши по этому слову.

сказка

лентяй

маслѐнка

смотреть

разделим

подарок

зимний

число

стонет

Ответ:

лентяй

маслѐнка

смотрѐть

число





6. В выделенных словах выдели безударные гласные (кликни по букве кнопкой мыши).

В столбиках подчеркни только те слова, которые являются проверочными (кликни кнопкой мыши).

б е ж а т ь

п л я с а т ь

бег

бегун

бегунок

бегать

беговая



пляшет

плясун

пляска

плясовая

пляшущий



## 7. Подбери однокоренное слово с ударным гласным в корне – кликни кнопкой мыши

Образец: мо́ре - моря́к




хо́дит	—	хо <u>о</u> .ди́ть	ходит	выход	ходьба
ре́чка	—	ре <u>е</u> .чно́й	река	речка	речник
ва́рка	—	по́в. <u>а</u> .р	варить	варенье	варка
ли́стик	—	ли <u>и</u> .сто́к	листик	листва	листочек
ряд	—	ря <u>я</u> .до́чек	рядок	ряд	рядовой





8. Вставь пропущенную безударную гласную  
Выбери ячейку и кликни кнопкой мыши

	о	а	я	е	и
б.ольшой					
гр.а.чи					
р.е.ка					
п.я.тнистый					
з.и.ма					
зв.е.рёк					
пль.а.ть					
см.о.треть					
в.а.рить					
л.и.сток					



# Подумай, дружок!



9. Найди ошибки в написании безударной гласной. Исправь их – кликни кнопкой мыши по этой букве.

о

к ~~а~~ т ё н о к

з е м л я н о й

а

м ~~о~~ л ы ш

к л ~~и~~ в а т ь

з а т о п и л



р ~~е~~ д о в о й

п и с а л

л и п у ч и й

и

ч ~~е~~ с т ю л я

м я с н о й





*МОЛОДЕЦ!  
СПАСИБО!*



Автор Жакулина Ирина

Вы скачали эту презентацию на сайте - [viki.rdf.ru](http://viki.rdf.ru)



# СЕРТИФИКАТ



сообщества   готовые уроки   конкурсы   статьи и советы   полезные ссылки

Настоящим удостоверяется, что  
**Жакулина Ирина Валентиновна**, *учитель начальных классов*  
*МОУ ДОД Дом детского творчества г. Чапаевск, Самарской области,*  
принимает активное участие в работе  
портала "Сеть творческих учителей" /[www.it-n.ru/](http://www.it-n.ru/)  
Авторский материал  
Серия тренажеров по русскому языку  
**"Правописание безударных гласных в корне"**  
опубликован на портале и используется  
для дистанционного образования педагогов  
<http://it-n.ru/Attachment.aspx?Id=5725>

Координационный совет портала



Innovative  
Teachers NETWORK