

Урок русского языка
во 2 классе.

Тема: «Имя
прилагательное».

Этапы урока:

1. «Угадай, кто это?»
2. Знакомство с именем прилагательным.
3. Музыкальная пауза.
4. Загадки.
5. Физминутка.
6. Игра «Кто это? Что это?»
7. Работа с парами предметов.
8. Итог урока.





Б



У



Р



А



Т



И



Н



О



17

Классная работа.
февраля.

работа.

Б_рѣзовый

б_жит

б_льной

б_льшой

мёд

травя

поле

дни

жаркие

сладкий

зелёная

большое




*Имена прилагательные
отвечают на вопросы:
Какой? Какая? Какие? Какое?*






У него длинные уши, короткий
у него уши, хвост,
хвост.

шерсть
Летом шерсть серая, а зимой
белая.



















*Имена прилагательные
отвечают на вопросы:
Какой? Какая? Какие? Какое?
Обозначают действие
предмета.*



Сравни.




Сравни.



Сравни.



Сравни.



Запомни!

*Имена прилагательные
отвечают на вопросы:*

Какой? Какая? Какие? Какое?

Обозначают действие предмета.





МОЛОДЦЫ!

