
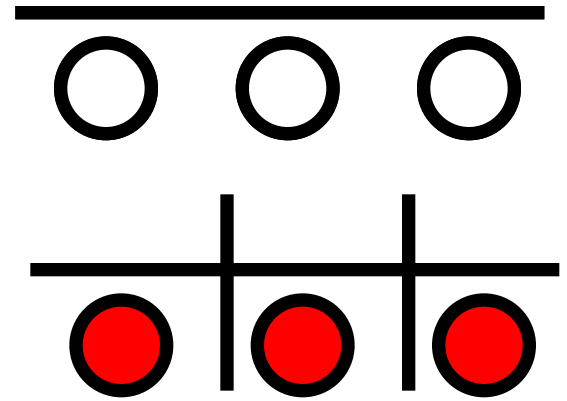
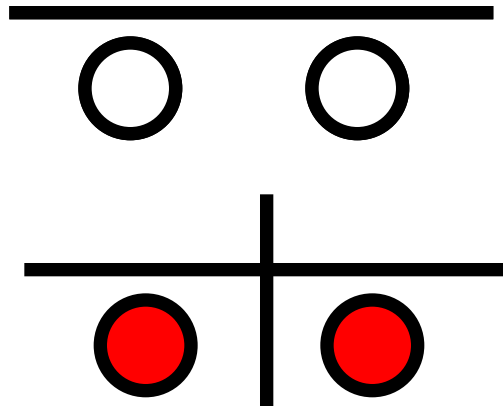
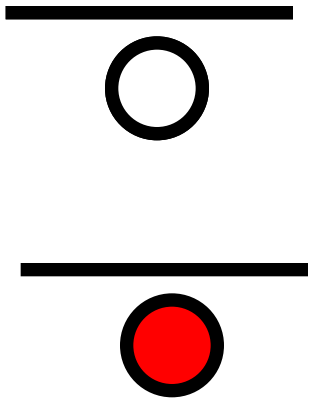

Урок 13

Ударение.

Презентацию подготовила учитель начальных классов Черемисина Оксана Ивановна.



Фонетическая разминка

А




о



ы



и



э

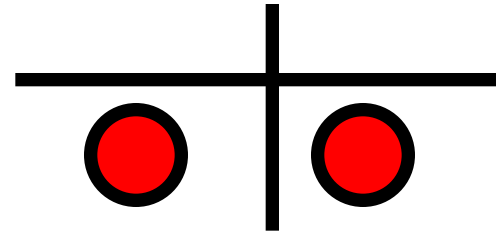
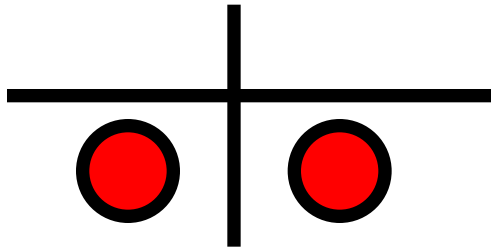
Учимся широко и спокойно открывать и закрывать рот.
Повторим упражнение 3—5 раз. Даем ребенку время для отдыха и расслабления. Предлагаем сплести слово. Попробуем повторить упражнение 3—4 раза.

у



Произнесите своё имя.

Запишите схему слова в тетрадь для
печатания.



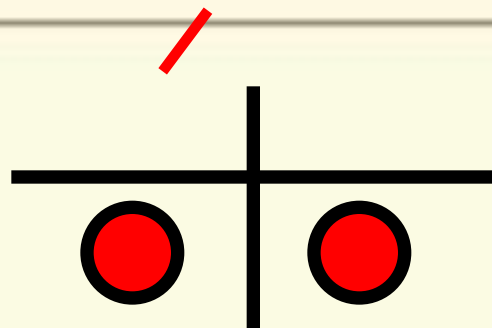
А можно ли по схеме догадаться, где
какое имя?

Какой возникает вопрос?

Прокричим имя?

Одинаково ли мы произносим каждый слог в слове?

Как на схеме показать ударный слог?



А над какой буквой поставить знак ударения?

Как определить ударный слог?

Произнесите имя по слогам. Какой слог ударный?

машина

лошадь

петух



Определите ударный слог.

