

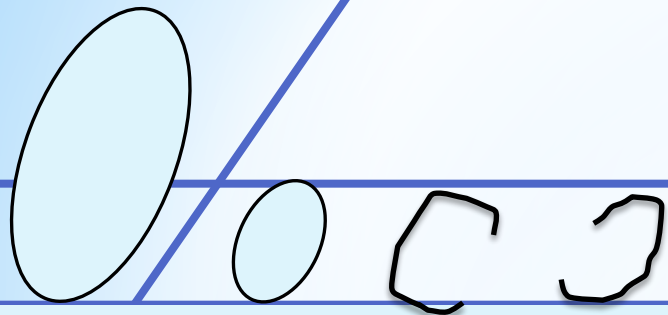
Муниципальное общеобразовательное казенное учреждение
Горнобалыклейская средняя общеобразовательная школа

Урок письма в **1** классе
(**5** урок в после
букварный период)



Составитель: Кузниченкова
Светлана Васильевна, учитель
начальных классов

28 января.



Элементом каких букв являются овалы и полуовалы? Запишите их.

*В, в, д, б, а, Е, е, Ё, ё, Ж, ж, З, з,
О, о, С, с, ю, р, Ф, ф, Х, х, Э, э, ю,
Ю, я, Я.*



Го|лубь-спа|са|тель

В Ан|гли|и го|лубь спас под|вод|ну|ю лод|ку. Он до|ста|вил на бе|рег при|зыв о по|мо|щи. В за|пис|ке бы|ло у|ка|за|но мес|то бед|стви|я. За э|то ан|гли|ча|не по|ста|ви|ли го|лубю па|мят|ник.

- Где находится памятник голубю?
- За что голубю поставили памятник?
- Как удалось найти пострадавшую лодку?



Графический диктант.

Запишите схемы предложений
в тетрадь.



*Жили два мальчика в
Москве. Звали их Чук и Гек.*

Найдите в словах орфограммы.

Самостоятельная работа.

1. Прочитайте.

2. Спишите слова.

3. Подчеркни буквы, которыми пары различаются.

*Лак - шлак, лев - хлев, лён -
клён, луг – плуг, лень – олень.*




Зрительно - предупредительный
диктант

Ясли.


*Бабушка водит Юру и
Юлю в ясли. Малыши
любят играть. Юра
строит дом. Юля
смотрит книгу.*



Рефлексия



Вы считаете, что урок прошёл для вас плодотворно, с пользой. Вы научились и можете помочь другим.



Вы считаете, что научились писать, но вам ещё нужна помощь.



Вы считаете, что было трудно на уроке.

М О Л О Д Ц Ы !



