

**Урок русского языка
в 3 классе ГБОУ г.Москвы ЦО № 1455**

*Отправляемся в путешествие по стране
Непроизносимых согласных*






Ответ на

вопросы :

- 1. Какие непроизносимые согласные ты знаешь?**
- 2. Что надо сделать для проверки слов с непроизносимой согласной?**
- 3. Когда непроизносимая согласная четко слышится?**
- 4. Приведи примеры слов с непроизносимыми согласными с проверочными словами.**



Проверь себя!

- 1. Непроизносимые согласные Л, Т, Д, В.**
- 2. Надо подобрать проверочное слово так, чтобы этот звук четко слышался.**
- 3. Непроизносимый согласный звук будет четко слышаться, если он стоит в конце слова или перед гласной.**



Запомни!


Непроизносимые согласные Л, Т, Д, В.

**В проверочном слове звук четко
слышится**

ЕСЛИ

- ✓ **он в конце слова**
- ✓ **он перед гласной**



Назовите жителей этой страны



*Спишите
слова*


*Как проверить непроизносимые
согласные?*


Свис_нул - свистт, свисттеть




В этой стране часто происходит путаница: “Писать непроизносимую согласную в слове или нет?”

Вот жители и хотят вас запутать. Они прислали письмо с трудными словам





**Вкус?ный, капус?ный,
здра?ствуй, поз?ник, учас?ник,
опас?ность, сер?це, ус?ный, со?нце,
чу?ствовать, прекрас?ный, звез?ный,
праз?ник.**



*Жители Страны непроницаемых
согласных приготовили для вас
пожелание.*



Будьте как , красивыми!

Будьте (прелесть), милыми!

Между собою (честь)!

Будьте всегда (счастье)!