

# Урок по курсу «Обучение грамоте в 1 классе»

Из опыта работы  
учителя начальных классов  
МОУ «Средняя общеобразовательная школа с  
углубленным изучением отдельных предметов №30»  
городского округа Саранск  
Самойловой О.А.

**Проверь, дружок!  
Готов ли ты начать урок?  
Всё ль на месте?  
Всё ль в порядке:  
книжка, ручка и тетрадка?**






*Друзья, ученье нас объединяет!*



# ТЕМА: ПАЗОПУМЕТЛЫБЫЕ ИЯЗКУУ И МБЕРОБУУ ЗНАКУ.



*Друзья, ученье нас объединяет!*



# Вывод

Разделительный мягкий знак пишется после согласного и перед гласными  
**Е, Ё, Ю, Я, И.**

# Вывод

Разделительный твёрдый  
знак пишется после  
согласного и перед  
гласными  
**Е, Ё, Ю, Я.**

Б б Б б





ПОДЪЕЗД

СЪЕЗД

ПОДЪЁМ

ОБЪЯВЛЕНИЕ




◆ Пьеро

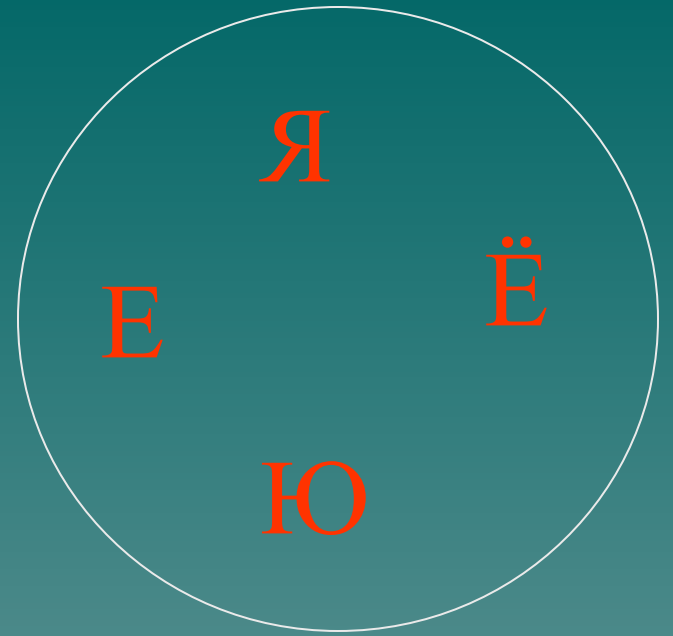
◆ КОЛЬЯ

◆ СОЛЬЮ

◆ СУДЬИ



Ъ



ь



# Лев Николаевич Толстой

## «Правда всего дороже»





Спасибо за урок!

